

LBBW Global Dividend I / DE000A0NAUM4 / A0NAUM / LBBW AM

Aktuell 11.06.2026 ¹	Region	Branche	Ausschüttungsart	Typ
146,45 EUR	weltweit	enmix	ausschüttend	Aktienfonds


Risikokennzahlen

SRI	1	2	3	4	5	6	7
-----	---	---	---	----------	---	---	---

Jahresperformance

2025	+18,38%
2024	+4,99%
2023	+13,61%
2022	-8,73%
2021	+16,43%

Performanceergebnisse der Vergangenheit lassen keine Rückschlüsse auf die künftige Entwicklung zu.

Stammdaten		Konditionen		Sonstige Kennzahlen	
Fondart	Einzelfond	Ausgabeaufschlag	5,00%	Mindestveranlagung	EUR 75.000,00
Kategorie	Aktien	Managementgebühr	0,80%	Sparplan	Nein
Fondsunterkategorie	Branchenmix	Depotgebühr	0,20%	UCITS / OGAW	Ja
Ursprungsland	Deutschland	Tilgungsgebühr	0,00%	Gewinnbeteiligung	0,00%
Tranchenvolumen	(11.06.2026) EUR 21,11 Mio.	Sonstige lfd. Kosten (13.02.2026)	1,05%	Umschichtgebühr	-
Gesamt-Fondsvolumen	(11.06.2026) EUR 288,97 Mio.	Transaktionskosten	0,29%	Fondsgesellschaft	
Auflagedatum	30.09.2008	Ausschüttungen		LBBW AM	
KESSt-Meldefonds	Ja	16.03.2026	4.14 EUR	Pariser Platz 1, 70173, Stuttgart	
Beginn des Geschäftsjahres	01.02.	17.03.2025	5.09 EUR	Deutschland	
Nachhaltigkeitsfondsart	-	18.03.2024	4.80 EUR	https://www.lbbw-am.de	
Fondsmanager	Markus Zeiß	16.03.2023	4.80 EUR		
Thema	Dividende	16.03.2022	4.80 EUR		

Performance	1M	6M	YTD	1J	2J	3J	5J	seit Beginn
Performance	+3,13%	+8,95%	+7,89%	+13,12%	+24,83%	+41,12%	+41,05%	+167,32%
Performance p.a.	-	-	-	+13,12%	+11,73%	+12,17%	+7,12%	+5,71%
Performance p.a. nach max. AGA	-	-	-	+7,73%	+9,03%	+10,36%	+6,08%	+5,42%
Sharpe Ratio	6,20	1,77	1,71	1,31	0,82	0,91	0,35	0,17
Volatilität	6,68%	9,25%	9,65%	8,17%	11,39%	10,72%	13,59%	19,13%
Schlechtester Monat	-	-4,26%	-4,26%	-4,26%	-4,26%	-4,26%	-9,37%	-23,77%
Bester Monat	-	+6,27%	+6,27%	+6,27%	+6,27%	+6,27%	+8,51%	+15,44%
Maximaler Verlust	-2,05%	-6,43%	-6,43%	-6,43%	-14,40%	-14,40%	-21,64%	-47,00%

Vertriebszulassung

Österreich, Deutschland;

1. Wichtiger Hinweis zum Aktualisierungsstand: Das angegebene Datum bezieht sich ausschließlich auf die Berechnung des NAV.

 RISIKOHINWEISE: Die Informationen auf dieser Seite dienen ausschließlich zu Informationszwecken und sollten weder als Verkaufsangebot noch als Aufforderung zum Kauf des Wertpapiers oder einer Empfehlung zugunsten des Wertpapiers verstanden werden. Die baha GmbH und die BAWAG P.S.K. Bank für Arbeit und Wirtschaft und Österreichische Postsparkasse Aktiengesellschaft übernehmen trotz sorgfältigster Recherche keinerlei Haftung für die Richtigkeit der angegebenen Daten.
 Factsheet erstellt von: www.baha.com am 15.06.2026 05:59

LBBW Global Dividend I / DE000A0NAUM4 / A0NAUM / LBBW AM

Investmentstrategie

Der Fonds bildet keinen Wertpapierindex ab. Die Gesellschaft orientiert sich für den Fonds am MSCI World High Dividend Yield als Vergleichsmaßstab. Der Vergleichsmaßstab wird nicht abgebildet. Das Fondsmanagement entscheidet nach eigenem Ermessen aktiv über die Auswahl der Vermögensgegenstände unter Berücksichtigung von Analysen und Bewertungen von Unternehmen sowie volkswirtschaftlichen und politischen Entwicklungen. Es zielt darauf ab, die Wertentwicklung des Vergleichsmaßstabs zu übertreffen. Die Zusammensetzung des Fonds sowie seine Wertentwicklung können wesentlich bis vollständig und langfristig - positiv oder negativ - vom Vergleichsmaßstab abweichen. Der Fonds kann auch Derivategeschäfte tätigen, um Vermögenspositionen abzusichern, höhere Erträge zu erzielen oder um auf steigende oder fallende Kurse zu spekulieren

Fondsspezifische Informationen

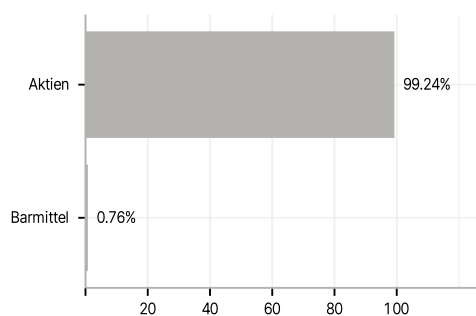
Im Rahmen der Anlagestrategie kann in wesentlichem Umfang in Derivate investiert werden.

Investmentziel

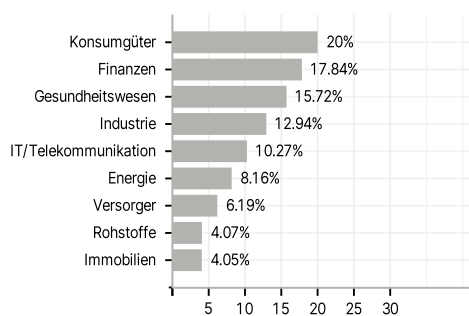
Anlageziel des Fonds ist es, langfristig angemessene Wertzuwächse abhängig von der allgemeinen Marktsituation internationalen Aktienmärkte zu erwirtschaften. Dabei wird die Erzielung einer Rendite bei angemessenem Risiko angestrebt. Um dies zu erreichen, legt der Fonds zu mehr als 50 Prozent des Fondsvermögens in Aktien von Unternehmen in- und ausländischer Emittenten an, von denen eine überdurchschnittliche Dividendenqualität erwartet wird und die zum amtlichen Handel an einer Börse zugelassen oder an einem anderen organisierten Markt zugelassen oder in diesen einbezogen sind und bei denen es sich nicht um Anteile an Investmentvermögen handelt. Die Dividendenqualität beinhaltet Elemente Dividendenrendite, Dividendenwachstum und/oder Dividendenkontinuität. Die Dividendenqualität bestimmt sich unter anderem aus dem Verhältnis der Dividendenhöhe zum Kurswert (Dividendenrendite). Daneben sind die Beständigkeit Dividendenzahlungen (Dividendenkontinuität) und der Anstieg der Dividendenzahlung im Zeitablauf (Dividendenwachstum) von Bedeutung.

Veranlagungsstruktur

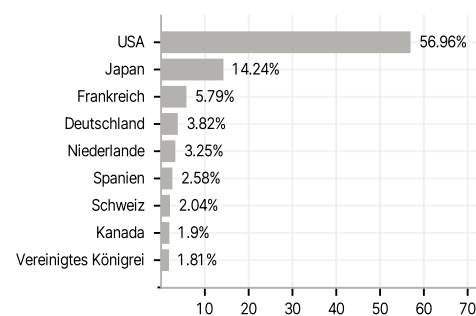
Anlagearten



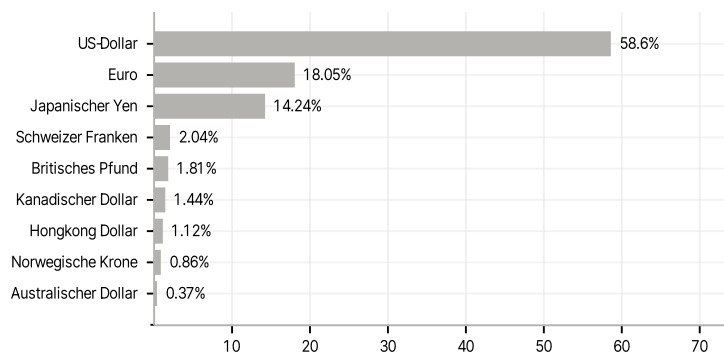
Branchen



Länder



Währungen



Größte Positionen

