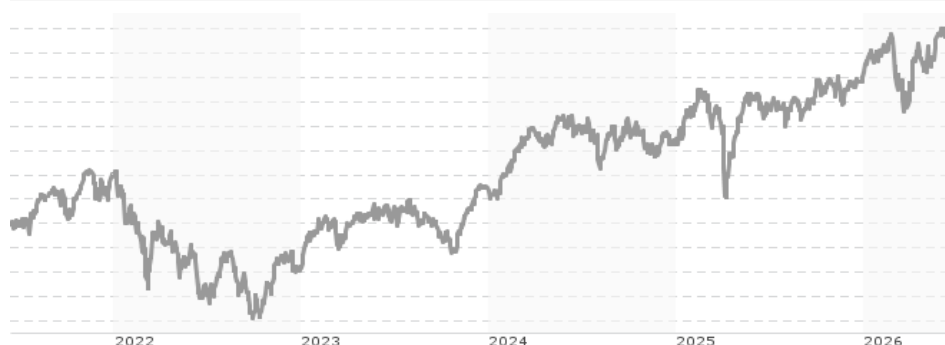


DPAM B Equities Euroland - Klasse A / BE0058181786 / A0HGVQ / CA Indosuez Fd.Sol.

Aktuell 11.06.2026 ¹	Region	Branche	Ausschüttungsart	Typ
252,66 EUR	Euroland	enmix	ausschüttend	Aktienfonds


Risikokennzahlen

SRI	1	2	3	4	5	6	7
-----	---	---	---	---	---	---	---

Jahresperformance

2025	+11,20%
2024	+8,73%
2023	+17,66%
2022	-16,96%
2021	+24,62%

Performanceergebnisse der Vergangenheit lassen keine Rückschlüsse auf die künftige Entwicklung zu.

Stammdaten		Konditionen		Sonstige Kennzahlen	
Fondart	Einzelfond	Ausgabeaufschlag	2,00%	Mindestveranlagung	-
Kategorie	Aktien	Managementgebühr	1,60%	Sparplan	Nein
Fondsunterkategorie	Branchenmix	Depotgebühr	0,03%	UCITS / OGAW	Ja
Ursprungsland	Belgien	Tilgungsgebühr	0,00%	Gewinnbeteiligung	0,00%
Tranchenvolumen	(11.06.2026) EUR 22,46 Mio.	Sonstige lfd. Kosten	(19.02.2026) 1,83%	Umschichtgebühr	-
Gesamt-Fondsvolumen	(11.06.2026) EUR 593,03 Mio.	Transaktionskosten	0,22%	Fondsgesellschaft	
Auflegedatum	18.04.1998	Ausschüttungen		CA Indosuez Fd.Sol.	
KES-Teilnahme	Ja	07.04.2026	2.67 EUR	12, rue Eugène Ruppert, 2453, Luxembourg	
Beginn des Geschäftsjahres	01.01.	01.04.2025	4.86 EUR	Luxemburg	
Nachhaltigkeitsfondsart	-	08.04.2024	4.16 EUR	www.ca-indosuez-fundsolutions.com	
Fondsmanager	Bosquet Koen	21.03.2023	4.16 EUR		
	Lonerio Pierluigi, Mosango Muriel	21.03.2022	2.62 EUR		
Thema	-				

Performance	1M	6M	YTD	1J	2J	3J	5J	seit Beginn
Performance	+4,28%	+8,68%	+7,79%	+10,96%	+16,54%	+36,52%	+40,59%	+490,20%
Performance p.a.	-	-	-	+10,96%	+7,95%	+10,94%	+7,05%	+6,51%
Performance p.a. nach max. AGA	-	-	-	+8,79%	+6,89%	+10,21%	+6,63%	+6,43%
Sharpe Ratio	5,04	0,93	0,90	0,59	0,36	0,61	0,29	0,21
Volatilität	12,17%	17,02%	17,82%	14,62%	15,46%	14,12%	16,07%	19,37%
Schlechtester Monat	-	-8,96%	-8,96%	-8,96%	-8,96%	-8,96%	-9,44%	-18,60%
Bester Monat	-	+6,16%	+6,16%	+6,16%	+6,16%	+8,79%	+8,85%	+24,85%
Maximaler Verlust	-1,48%	-11,25%	-11,25%	-11,25%	-17,22%	-17,22%	-27,44%	-62,83%

Vertriebszulassung

Österreich, Deutschland, Schweiz;

1. Wichtiger Hinweis zum Aktualisierungsstand: Das angegebene Datum bezieht sich ausschließlich auf die Berechnung des NAV.

RISIKOHINWEISE: Die Informationen auf dieser Seite dienen ausschließlich zu Informationszwecken und sollten weder als Verkaufsangebot noch als Aufforderung zum Kauf des Wertpapiers oder einer Empfehlung zugunsten des Wertpapiers verstanden werden. Die baha GmbH und die BAWAG P.S.K. Bank für Arbeit und Wirtschaft und Österreichische Postsparkasse Aktiengesellschaft übernehmen trotz sorgfältigster Recherche keinerlei Haftung für die Richtigkeit der angegebenen Daten.
 Factsheet erstellt von: www.baha.com am 13.06.2026 19:36

DPAM B Equities Euroland - Klasse A / BE0058181786 / A0HGVQ / CA Indosuez Fd.Sol.

Investmentstrategie

Der Teilfonds legt sein Vermögen (ohne jede Beschränkung auf Branchenebene) hauptsächlich in Aktien und/oder anderen Beteiligungspapieren von Unternehmen an, die ihren Sitz und/oder einen wesentlichen Teil ihrer Betriebsanlagen, Aktivitäten, Erträge oder Entscheidungsstrukturen in einem Staat haben, der Mitglied der Europäischen Union und der Eurozone ist. Der Teilfonds wendet verbindliche Anlagebeschränkungen an (a) für Unternehmen, die nicht den globalen Standards (Global Standards) entsprechen, (b) für Unternehmen, die in umstrittene Aktivitäten verwickelt sind, und (c) für Unternehmen, die in Kontroversen maximaler Schwere verwickelt sind.

Fondsspezifische Informationen

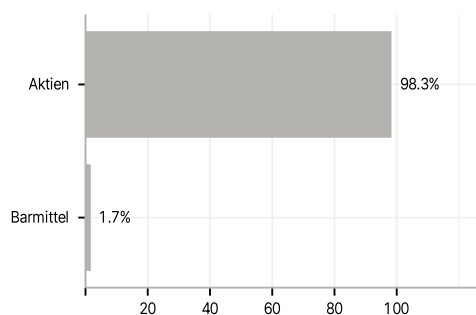
Im Rahmen der Anlagestrategie kann in wesentlichem Umfang in Derivate investiert werden.

Investmentziel

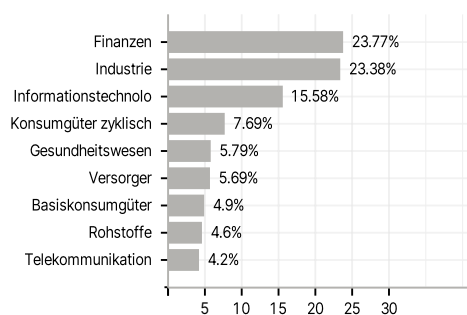
Ziel des Teilfonds ist es, Ihnen eine Anlage in Beteiligungspapieren von Unternehmen der Eurozone zu ermöglichen. Es handelt sich um einen aktiv verwalteten Teilfonds. Das bedeutet, dass der Portfolioverwalter nicht das Ziel verfolgt, die Performance einer Benchmark nachzubilden.

Veranlagungsstruktur

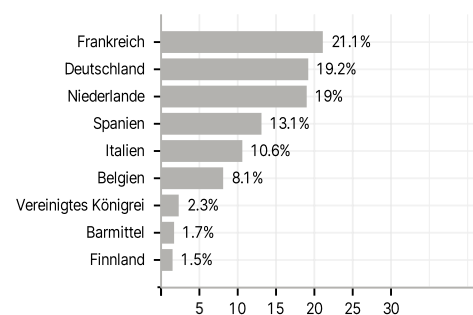
Anlagearten



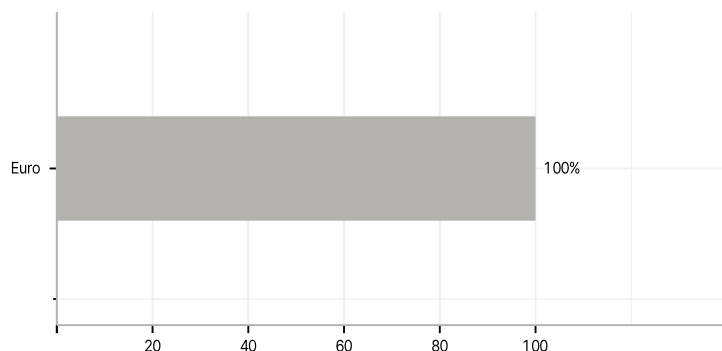
Branchen



Länder



Währungen



Größte Positionen

