

DPAM L Bonds Universalis Unconstrained A / LU0138638068 / 691371 / CA Indosuez Fd.Sol.

Aktuell 01.04.2026 ¹	Region	Branche	Ausschüttungsart	Typ
125,10 EUR	weltweit	Anleihen Gemischt	ausschüttend	Rentenfonds


Risikokennzahlen

 SRI 1 **2** 3 4 5 6 7

Jahresperformance

2025	+0,73%
2024	+4,35%
2023	+4,97%
2022	-13,40%
2021	-0,21%

Performanceergebnisse der Vergangenheit lassen keine Rückschlüsse auf die künftige Entwicklung zu.

Stammdaten		Konditionen		Sonstige Kennzahlen	
Fondart	Einzelfond	Ausgabeaufschlag	2,00%	Mindestveranlagung	-
Kategorie	Anleihen	Managementgebühr	0,80%	Sparplan	Nein
Fondsunterkategorie	Anleihen Gemischt	Depotgebühr	0,03%	UCITS / OGAW	Ja
Ursprungsland	Luxemburg	Tilgungsgebühr	0,00%	Gewinnbeteiligung	-
Tranchenvolumen	(01.04.2026) EUR 21,01 Mio.	Sonstige lfd. Kosten (13.02.2026)	1,05%	Umschichtgebühr	-
Gesamt-Fondsvolumen	(01.04.2026) EUR 745,13 Mio.	Transaktionskosten	0,04%	Fondsgesellschaft	
Auflagedatum	11.12.2001	Ausschüttungen		CA Indosuez Fd.Sol.	
KESSt-Meldefonds	Ja	20.05.2025	4.05 EUR	12, rue Eugène Ruppert, 2453, Luxembourg	
Beginn des Geschäftsjahres	01.01.	22.05.2024	4.22 EUR	Luxemburg	
Nachhaltigkeitsfondsart	-	22.05.2023	2.43 EUR	www.ca-indosuez-fundsolutions.com	
Fondsmanager	Principe Raffaele	11.05.2022	1.08 EUR		
System.Linq.Enumerable+EnumerablePartition`1[System.Char]..		12.05.2021	0.70 EUR		
Thema	-				

Performance	1M	6M	YTD	1J	2J	3J	5J	seit Beginn
Performance	-2,35%	-0,18%	-0,60%	+0,72%	+3,98%	+8,13%	-3,66%	+69,87%
Performance p.a.	-	-	-	+0,72%	+1,97%	+2,64%	-0,74%	+2,20%
Performance p.a. nach max. AGA	-	-	-	-1,26%	+0,96%	+1,97%	-1,14%	+2,12%
Sharpe Ratio	-4,86	-0,83	-1,18	-0,41	-0,03	0,14	-0,60	0,03
Volatilität	5,60%	2,95%	3,76%	3,30%	3,71%	3,99%	4,73%	4,52%
Schlechtester Monat	-	-2,93%	-2,93%	-2,93%	-2,93%	-2,93%	-3,45%	-8,24%
Bester Monat	-	+1,21%	+1,21%	+1,21%	+2,63%	+3,02%	+4,85%	+8,77%
Maximaler Verlust	-2,94%	-3,24%	-3,24%	-3,24%	-5,12%	-5,12%	-15,87%	-38,70%

Vertriebszulassung

Österreich, Deutschland, Schweiz, Luxemburg;

1. Wichtiger Hinweis zum Aktualisierungsstand: Das angegebene Datum bezieht sich ausschließlich auf die Berechnung des NAV.

 RISIKOHINWEISE: Die Informationen auf dieser Seite dienen ausschließlich zu Informationszwecken und sollten weder als Verkaufsangebot noch als Aufforderung zum Kauf des Wertpapiers oder einer Empfehlung zugunsten des Wertpapiers verstanden werden. Die baha GmbH und die BAWAG P.S.K. Bank für Arbeit und Wirtschaft und Österreichische Postsparkasse Aktiengesellschaft übernehmen trotz sorgfältigster Recherche keinerlei Haftung für die Richtigkeit der angegebenen Daten.
 Factsheet erstellt von: www.baha.com am 05.04.2026 22:22

DPAM L Bonds Universalis Unconstrained A / LU0138638068 / 691371 / CA Indosuez Fd.Sol.

Investmentstrategie

Im Rahmen einer aktiven Verwaltung des Teilfonds identifiziert der Anlageverwalter mittels makroökonomischer Analysen, Marktanalysen und der Bonitätsprüfung die Wertpapiere, die im Vergleich zum eingegangenen Risiko ein vorteilhaftes Renditepotenzial bieten.

Fondsspezifische Informationen

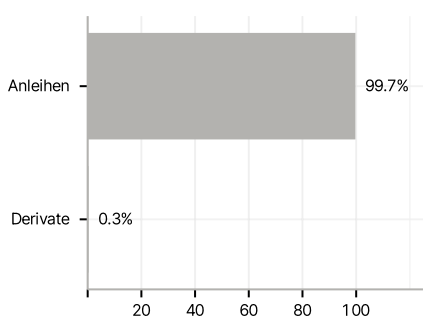
Die Fondsbestimmungen des DPAM L Bonds Universalis Unconstrained A wurden durch die FMA bewilligt. Der DPAM L Bonds Universalis Unconstrained A kann mehr als 35 % des Fondsvermögens in Wertpapiere/Geldmarktinstrumente folgender Emittenten investieren: by a European Union Member State, its regional authorities, by a Member State of the Organisation for Economic Cooperation and Development, by public international bodies of which one or more European Union Member States are members or by a non-Member State of the European Union approved by the CSSF, including Singapore, Brazil, Russia and Indonesia.

Investmentziel

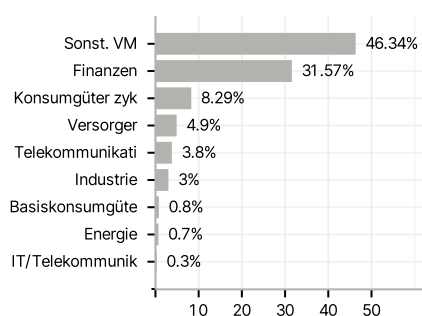
Den Wert Ihrer Anlage mittel- bis langfristig steigern. Unter normalen Marktbedingungen investiert der Teilfonds vorwiegend in Anleihen mit "Investment Grade"-Status weltweit, die auf alle Währungen lauten können. Der Fonds kann auch in erheblichem Umfang in chinesische Anleihen und Anleihen investieren, die in Aktien umgewandelt werden können. Der Teilfonds kann Derivate einsetzen, um sich gegen Marktschwankungen abzusichern, seine Kosten zu senken und um zusätzliche Erträge zu erzielen.

Veranlagungsstruktur

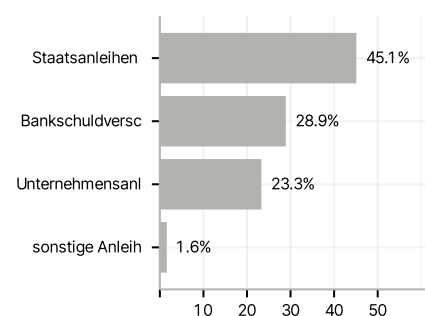
Anlagearten



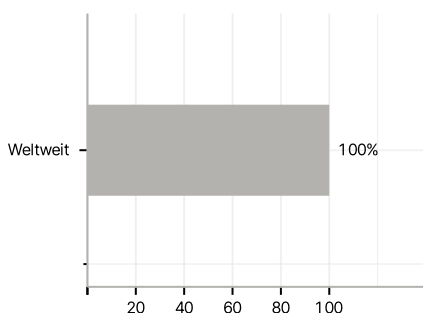
Branchen



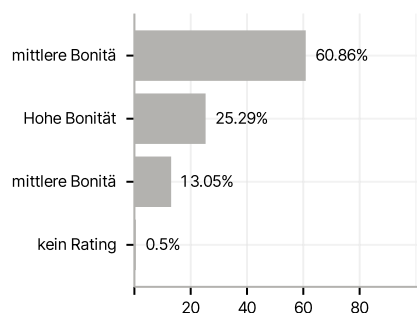
Emittenten



Länder



Rating



Währungen

