

T.Rowe Price Funds SICAV Global Natural Resources Equity Fund A (L

KAG: T.Rowe Price M. (LU)

ISIN: LU0272423673

Rücknahmepreis: 10,26 USD

Stand: 03.04.2025

Auflagedatum	05.11.07
Ausgabeaufschlag	5,00%
Konditionsdetails auf www.bawag.at	
Fondsvolumen	119,21 Mio.
Ertragstyp	thesaurierend
Letzte Ausschüttung	keine
Anlageregion	weltweit
Fondstyp	Rohstoffe divers
Fondsmanager	Shinwoo Kim, Richard...



Kapitalanlagegesellschaft	
T.Rowe Price M. (LU)	
100 East Pratt Street	
MD 21202 Baltimore	
USA	
https://www.troweprice.com	

Wertentwicklung*		1J	3J p.a.	5J p.a.
Performance vor AGA		-5,87%	+0,20%	+15,18%
Performance nach max. AGA		-10,35%	-1,42%	+14,06%
Kennzahlen*		1J	3J	5J
Sharpe Ratio		-0,49	-0,11	0,60
Volatilität		+16,74%	+20,00%	+21,36%

* Performanceergebnisse der Vergangenheit lassen keine Rückschlüsse auf die künftige Entwicklung zu.

Fondsstrategie

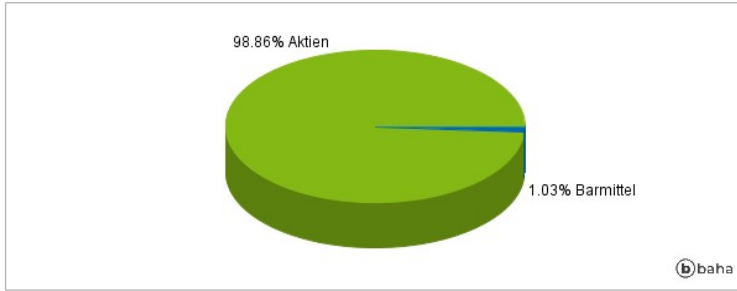
Langfristige Steigerung des Wertes seiner Anteile durch die Wertsteigerung seiner Anlagen. Der Fonds wird aktiv verwaltet und investiert vorwiegend in ein breit diversifiziertes Portfolio aus Aktien von Unternehmen in den Bereichen natürliche Ressourcen oder Rohstoffe. Die Unternehmen können überall auf der Welt ansässig sein, unter anderem in Schwellenländern. Der Fonds kann zur Absicherung und für ein effizientes Portfoliomanagement Derivate einsetzen.

Kommentar:

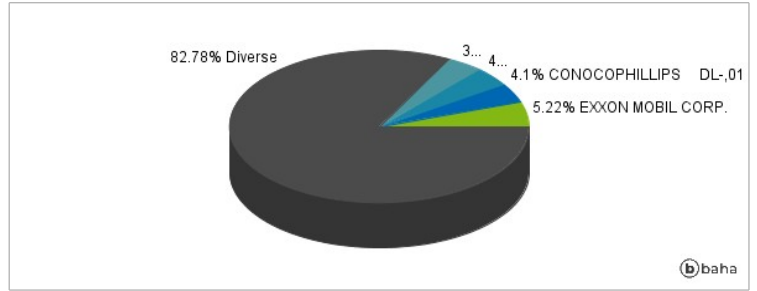
Fondsspezifische Information

Im Rahmen der Anlagestrategie kann in wesentlichem Umfang in Derivate investiert werden. Aufgrund der Zusammensetzung des Fonds oder der verwendeten Managementtechniken weist der Fonds eine erhöhte Volatilität auf, d.h. die Anteilswerte sind auch innerhalb kurzer Zeiträume großen Schwankungen nach oben und nach unten ausgesetzt, wobei auch Kapitalverluste nicht ausgeschlossen werden können. Die Fondsbestimmungen des T.Rowe Price Funds SICAV Global Natural Resources Equity Fund A wurden durch die FMA bewilligt. Der T.Rowe Price Funds SICAV Global Natural Resources Equity Fund A kann mehr als 35 % des Fondsvermögens in Wertpapiere/Geldmarktinstrumente folgender Emittenten investieren: einem Mitgliedsstaat der EU, einer lokalen öffentlichen Behörde innerhalb der EU, einer internationalen Einrichtung, der mindestens ein Mitgliedsstaat der EU angehört, oder einer Nation außerhalb der EU begeben oder garantiert werden..

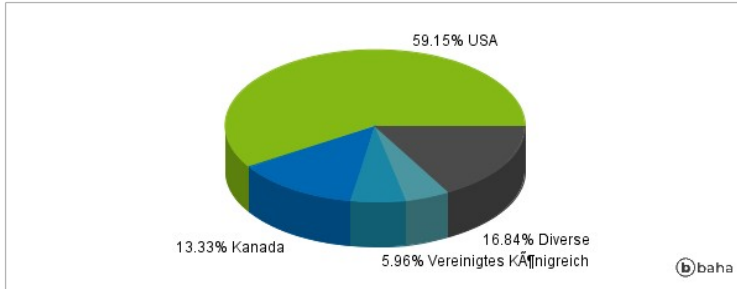
Anlagearten



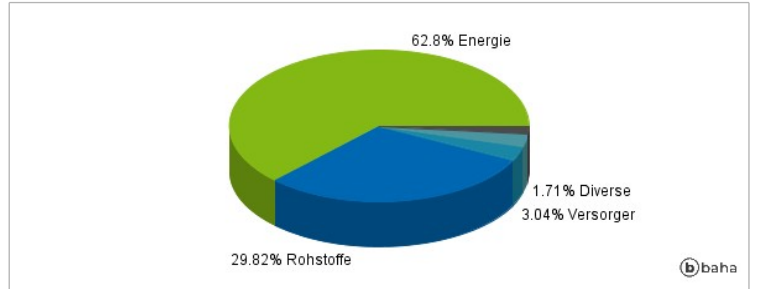
Größte Positionen



Länderverteilung



Branchenverteilung



Historische Daten: 04/2025

Erstellt: 04.04.2025 20:13