

**T.Rowe Price Funds SICAV Global Growth Equity Fund A / LU0382932902 / AORB2K / T.Rowe Price M. (LU)**

|  |               |                |                         |             |
|--|---------------|----------------|-------------------------|-------------|
| <b>Aktuell 17.09.2025 <sup>1</sup></b> | <b>Region</b> | <b>Branche</b> | <b>Ausschüttungsart</b> | <b>Typ</b>  |
| 76,01 USD                              | weltweit      | enmix          | thesaurierend           | Aktienfonds |


**Risikokennzahlen**

|     |   |   |   |          |   |   |   |
|-----|---|---|---|----------|---|---|---|
| SRI | 1 | 2 | 3 | <b>4</b> | 5 | 6 | 7 |
|-----|---|---|---|----------|---|---|---|

**Jahresperformance**

|      |         |
|------|---------|
| 2024 | +19,33% |
| 2023 | +22,55% |
| 2022 | -31,71% |
| 2021 | +8,23%  |
| 2020 | +42,51% |

Performanceergebnisse der Vergangenheit lassen keine Rückschlüsse auf die künftige Entwicklung zu.

| Stammdaten                 |                              | Konditionen   |                    | Sonstige Kennzahlen      |       |
|----------------------------|------------------------------|---|--------------------|--------------------------|-------|
| Fondart                    | Einzelfond                   | Ausgabeaufschlag  | 5,00%              | Mindestveranlagung       | -     |
| Kategorie                  | Aktien                       | Managementgebühr  | 1,60%              | Sparplan                 | Nein  |
| Fondsunterkategorie        | Branchenmix                  | Depotgebühr   | 0,02%              | UCITS / OGAW             | Ja    |
| Ursprungsland              | Luxemburg                    | Tilgungsgebühr  | 0,00%              | Gewinnbeteiligung        | 0,00% |
| Tranchenvolumen            | (17.09.2025) USD 24,43 Mio.  | Sonstige lfd. Kosten  | (26.06.2025) 1,77% | Umschichtgebühr          | -     |
| Gesamt-Fondsvolumen        | (17.09.2025) USD 472,90 Mio. | Transaktionskosten  | 0,39%              | <b>Fondsgesellschaft</b> |       |
| Auflagedatum               | 27.10.2008                   | T.Rowe Price M. (LU)  |                    |                          |       |
| KESSt-Meldefonds           | Ja                           | 100 East Pratt Street, MD 21202, Baltimore                          |                    |                          |       |
| Beginn des Geschäftsjahres | 01.01.                       | USA   |                    |                          |       |
| Nachhaltigkeitsfondsart    | -                            | <a href="https://www.troweprice.com">https://www.troweprice.com</a> |                    |                          |       |
| Fondsmanager               | Scott Berg                   |   |                    |                          |       |
| Thema                      | -                            |   |                    |                          |       |

| Performance                    | 1M     | 6M      | YTD     | 1J      | 2J      | 3J      | 5J      | seit Beginn |
|--------------------------------|--------|---------|---------|---------|---------|---------|---------|-------------|
| Performance                    | +2,27% | +15,52% | +11,94% | +13,52% | +42,10% | +59,35% | +44,45% | +660,10%    |
| Performance p.a.               | -      | -       | -       | +13,52% | +19,21% | +16,82% | +7,63%  | +12,75%     |
| Performance p.a. nach max. AGA | +2,27% | +15,52% | +11,94% | +13,52% | +19,21% | +16,82% | +7,63%  | +12,75%     |
| Sharpe Ratio                   | 3,20   | 1,53    | 0,78    | 0,66    | 1,11    | 0,90    | 0,30    | 0,57        |
| Volatilität                    | 9,21%  | 20,31%  | 19,46%  | 17,40%  | 15,52%  | 16,39%  | 18,97%  | 18,89%      |
| Schlechtester Monat            | -      | -5,02%  | -5,09%  | -5,09%  | -5,09%  | -9,86%  | -11,85% | -12,86%     |
| Bester Monat                   | -      | +7,69%  | +7,69%  | +7,69%  | +8,50%  | +8,50%  | +13,18% | +15,84%     |
| Maximaler Verlust              | -1,61% | -14,11% | -19,02% | -19,02% | -19,02% | -19,02% | -41,56% | -41,56%     |

**Vertriebszulassung**

Österreich, Deutschland, Schweiz, Luxemburg, Tschechien;

1. Wichtiger Hinweis zum Aktualisierungsstand: Das angegebene Datum bezieht sich ausschließlich auf die Berechnung des NAV.

## T.Rowe Price Funds SICAV Global Growth Equity Fund A / LU0382932902 / AORB2K / T.Rowe Price M. (LU)

### Investmentstrategie

Der Fonds wird aktiv verwaltet und investiert hauptsächlich in ein diversifiziertes Portfolio aus Aktien von Unternehmen, die das Potenzial für ein überdurchschnittliches und nachhaltiges Ertragswachstum aufweisen. Die Unternehmen können aus der ganzen Welt stammen, auch aus Schwellenländern. Wenngleich der Fonds keine nachhaltigen Investitionen anstrebt, wird die Förderung ökologischer und sozialer Merkmale ("E & S") durch die Verpflichtung des Fonds erreicht, mindestens 10 % des Portfoliowertes in nachhaltigen Investitionen anzulegen.

### Fondsspezifische Informationen

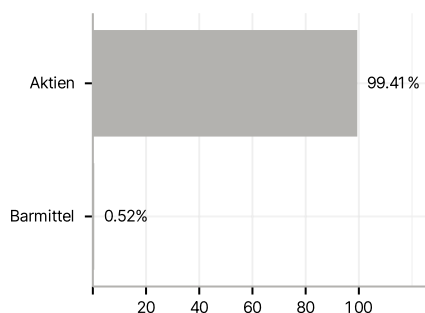
Im Rahmen der Anlagestrategie kann in wesentlichem Umfang in Derivate investiert werden. Die Fondsbestimmungen des T.Rowe Price Funds SICAV Global Growth Equity Fund A wurden durch die FMA bewilligt. Der T.Rowe Price Funds SICAV Global Growth Equity Fund A kann mehr als 35 % des Fondsvermögens in Wertpapiere/Geldmarktinstrumente folgender Emittenten investieren: by an EU member, a public local authority within the EU, an international body to which at least one EU member belongs, a non-EU nation..

### Investmentziel

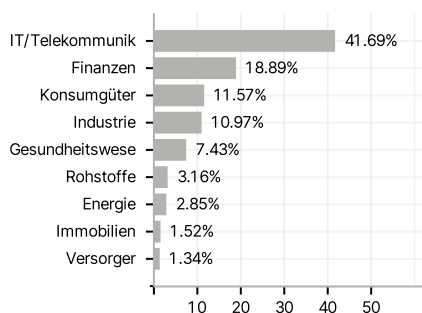
Langfristige Steigerung des Wertes seiner Anteile durch die Wertsteigerung seiner Anlagen.

### Veranlagungsstruktur

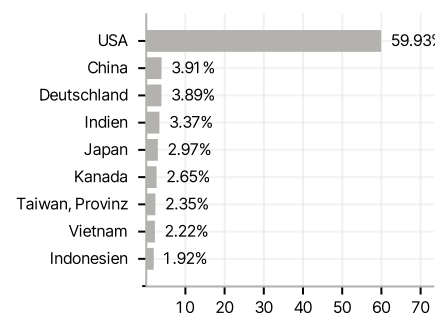
#### Anlagearten



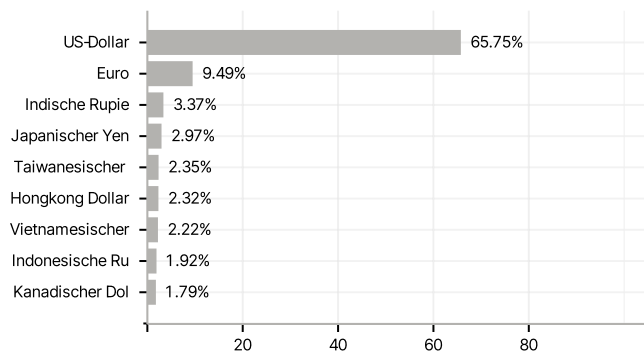
#### Branchen



#### Länder



#### Währungen



#### Größte Positionen

