Templeton Japan Fund - N (acc) USD / LU0382155314 / A0Q73P / Franklin Templeton

Aktuell 14.08.2025 [1]	LandRegion	Branche	Ausschüttungsart	Typ
17,19 USD	Japan	enmix	thesaurierend	Aktienfonds

Performanceergebnisse der Vergangenheit lassen keine Rückschlüsse auf die künftige Entwicklung zu.

Risikokennzahlen							
SRI	1	2	3	**4**	5	6	7

Jahresperformance	
2024	+15,06%
2023	+12,10%
2022	-14,44%
2021	-1,56%
2020	+15,14%

Stammdaten	
Fondart	Einzelfond
Kategorie	Aktien
Fondsunterkategorie	Branchenmix
Ursprungsland	Luxemburg
Tranchenvolumen	(14.08.2025) USD 3,30 Mio.
Gesamt-Fondsvolumen	(14.08.2025) USD 270,42 Mio.
Auflagedatum	25.08.2008
KESt-Meldefonds	Ja
Beginn des Geschäftsjahres	01.07.
Nachhaltigkeitsfondsart	-
Fondsmanager	Ferdinand Cheuk
	Chen Hsung Khoo
Thema	-

Konditionen	
Ausgabeaufschlag	3,00%
Managementgebühr	2,25%
Depotgebühr	0,14%
Tilgungsgebühr	0,00%
Sonstige lfd. Kosten	(30.06.2025) 2,59%
Transaktionskosten	0,98%

Sonstige Kennzahlen	
Mindestveranlagung	EUR 1.000,00
Sparplan	Nein
UCITS / OGAW	Ja
Gewinnbeteiligung	0,00%
Umschichtgebühr	1,00%

Fondsgesellschaft

Franklin Templeton
Schottenring 16, 2.OG, 1010, Wien
Österreich
https://www.franklintempleton.at

Performance	1M	6M	YTD	1J	2J	3J	5J	seit Beginn
Performance	+7,71%	+24,30%	+30,03%	+37,08%	+56,41%	+67,38%	+66,25%	+71,90%
Performance p.a.	-	-	-	+37,08%	+25,03%	+18,73%	+10,69%	+3,24%
Performance p.a. nach max. AGA	+7,71%	+24,30%	+30,03%	+37,08%	+25,03%	+18,73%	+10,69%	+3,24%
Sharpe Ratio	7,35	2,52	2,66	1,76	1,24	0,91	0,50	0,06
Volatilität	18,72%	21,07%	19,79%	19,91%	18,54%	18,32%	17,31%	19,15%
Schlechtester Monat	-	-3,10%	-3,10%	-6,48%	-6,48%	-9,35%	-9,35%	-16,23%
Bester Monat	-	+7,71%	+7,71%	+7,71%	+7,81%	+14,69%	+14,69%	+14,69%
Maximaler Verlust	-4,72%	-12,82%	-12,82%	-12,82%	-12,82%	-16,46%	-35,00%	-44,17%

Vertriebszulassung

Österreich, Deutschland, Schweiz, Vereinigtes Königreich, Luxemburg, Tschechien;

1. Wichtiger Hinweis zum Aktualisierungsstand: Das angegebene Datum bezieht sich ausschließlich auf die Berechnung des NAV.

RISIKOHINWEISE: Die Informationen auf dieser Seite dienen ausschließlich zu Informationszwecken und sollten weder als Verkaufsangebot noch als Aufforderung zum Kauf des Wertpapieres oder einer Empfehlung zugunsten des Wertpapieres verstanden werden. Die baha GmbH und die BAWAG P.S.K. Bank für Arbeit und Wirtschaft und Österreichische Postsparkasse Aktiengesellschaft übernehmen trotz sorgfältigster Recherche keinerlei Haftung für die Richtigkeit der angegebenen Daten.
Factsheet erstellt von: www.baha.com am 16.08.2025 13:55

Templeton Japan Fund - N (acc) USD / LU0382155314 / A0Q73P / Franklin Templeton

Investmentstrategie

Der Fonds investiert überwiegend in Aktien von Unternehmen mit beliebiger Marktkapitalisierung, die ihren Sitz in Japan haben oder einen wesentlichen Teil ihrer Geschäfte in Japan machen. In geringerem Umfang kann der Fonds in wandelbare Wertpapiere und auf eine beliebige Währung lautende Unternehmens- und Staatsanleihen investieren. Benchmark(s) Tokyo Stock Price Index. Nur zum Vergleich der Wertentwicklung verwendet. Der Fonds wird aktiv verwaltet und kann erheblich von der/den Benchmark(s) abweichen. SFDR-Kategorie Artikel 8 (bewirbt ökologische und/oder soziale Merkmale gemäß den EU-Vorschriften).

Fondsspezifische Informationen

Im Rahmen der Anlagestrategie kann in wesentlichem Umfang in Derivate investiert werden. Die Fondsbestimmungen des Templeton Japan Fund - N (acc) USD wurden durch die FMA bewilligt. Der Templeton Japan Fund - N (acc) USD kann mehr als 35 % des Fondsvermögens in Wertpapiere/Geldmarktinstrumente folgender Emittenten investieren: by any EU Member State, its local authorities, or public international bodies of which one or more EU Member States are members, by any other State of the OECD, by Singapore or any member state of the G20.

Investmentziel

Angestrebt wird ein langfristiges Anlagewachstum durch Kapitalzuwachs.

Veranlagungsstruktur

Anlagearten

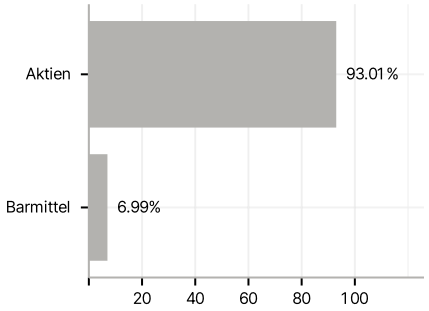

Branchen

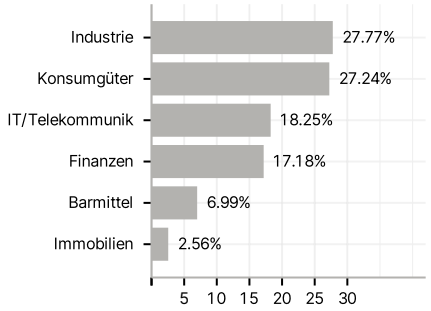

Länder

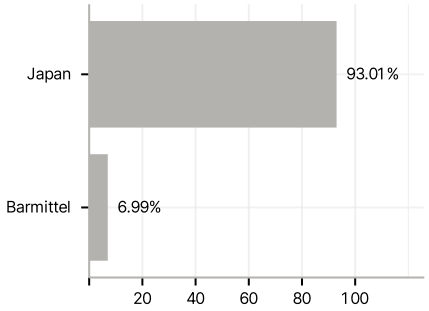

Währungen

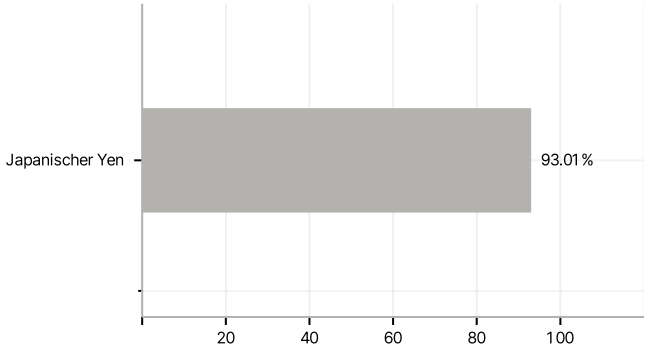

Größte Positionen

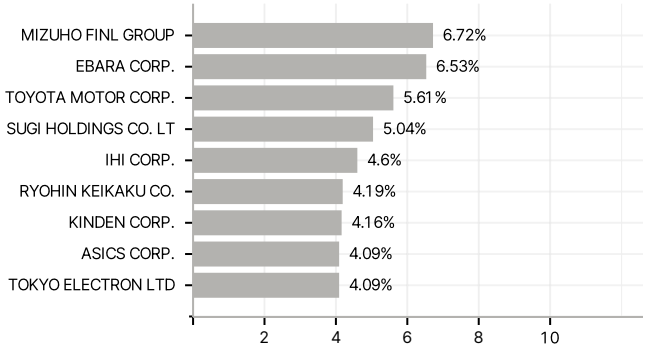

RISIKOHINWEISE: Die Informationen auf dieser Seite dienen ausschließlich zu Informationszwecken und sollten weder als Verkaufsangebot noch als Aufforderung zum Kauf des Wertpapieres oder einer Empfehlung zugunsten des Wertpapieres verstanden werden. Die baha GmbH und die BAWAG P.S.K. Bank für Arbeit und Wirtschaft und Österreichische Postsparkasse Aktiengesellschaft übernehmen trotz sorgfältigster Recherche keinerlei Haftung für die Richtigkeit der angegebenen Daten.
Factsheet erstellt von: www.baha.com am 16.08.2025 13:55