

# PIMCO Funds - Global Investors Series plc - Total Return Bond Fund E

KAG: PIMCO Gl. Ad. (IE)

ISIN: IE00B0M2Y900

Rücknahmepreis: 11,67 USD

Stand: 17.10.2024

Auflagedatum	10.10.05
Ausgabeaufschlag	5,00%
Konditionsdetails auf <a href="http://www.bawag.at">www.bawag.at</a>	
Fondsvolumen	4,388.28 Mio.
Ertragstyp	ausschüttend
Letzte Ausschüttung	keine
Anlageregion	weltweit
Fondstyp	Anleihen Staaten orientiert
Fondsmanager	Mohit Mittal, Qi Wang...



<b>Kapitalanlagegesellschaft</b>	
PIMCO Gl. Ad. (IE)	
11 Baker St	
Marylebone WIU 3AH	
Vereinigtes Königreich	
<a href="https://www.pimco.com">https://www.pimco.com</a>	

<b>Wertentwicklung*</b>		<b>1J</b>	<b>3J p.a.</b>	<b>5J p.a.</b>
Performance vor AGA		+12,55%	-2,91%	-0,61%
Performance nach max. AGA		+7,19%	-4,47%	-1,57%
<b>Kennzahlen*</b>		<b>1J</b>	<b>3J</b>	<b>5J</b>
Sharpe Ratio		1,61	-0,94	-0,66
Volatilität		+5,84%	+6,52%	+5,78%

\* Performanceergebnisse der Vergangenheit lassen keine Rückschlüsse auf die künftige Entwicklung zu.

## Fondsstrategie

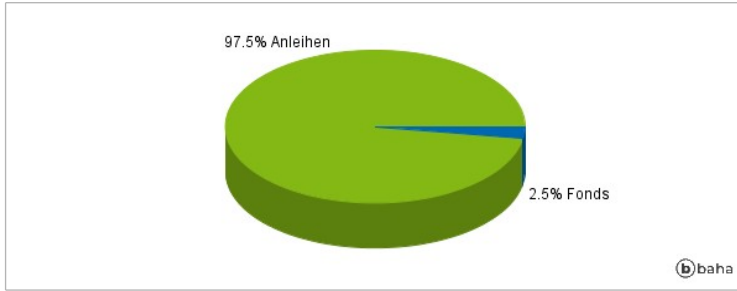
Ziel des Fonds ist es, die Gesamrendite Ihrer Investition durch Anlagen in einem breit gestreuten Portfolio von Wertpapieren und Instrumenten mittlerer Laufzeit mit Investment-Grade-Status anhand einer umsichtigen Anlageverwaltung zu maximieren. Der Fonds verfolgt dieses Ziel, indem er mindestens zwei Drittel seines Vermögens in ein breit gestreutes Portfolio festverzinslicher Wertpapiere und Instrumente (d. h. kreditähnliche Anleihen mit festem oder variablem Zinssatz) investiert, die von Unternehmen oder Regierungen weltweit ausgegeben werden. Da der Fonds den Index zur Durationsmessung, zur Berechnung des Gesamtrisikos des Fonds anhand der relativen VaR-Methode und zu Zwecken des Performancevergleichs heranzieht, gilt er als aktiv in Bezug auf den Bloomberg US Aggregate Index (der "Index") verwaltet. Bestimmte Wertpapiere des Fonds können im Index vertreten und ähnlich wie im Index gewichtet sein. Der Index wird jedoch weder verwendet, um die Portfoliozusammensetzung des Fonds zu definieren, noch als Performanceziel herangezogen, und der Fonds kann vollständig in Wertpapieren investiert sein, die nicht im Index vertreten sind.

## Kommentar:

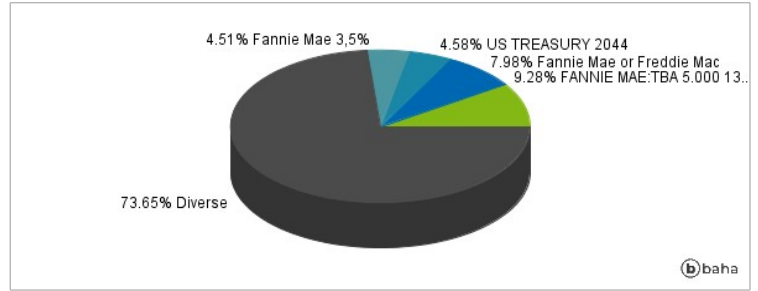
## Fondsspezifische Information

Im Rahmen der Anlagestrategie kann in wesentlichem Umfang in Derivate investiert werden. Die Fondsbestimmungen des PIMCO Funds - Global Investors Series plc - Total Return Bond Fund E Class USD Income wurden durch die FMA bewilligt. Der PIMCO Funds - Global Investors Series plc - Total Return Bond Fund E Class USD Income kann mehr als 35 % des Fondsvermögens in Wertpapiere/Geldmarktinstrumente folgender Emittenten investieren: die ein Mitgliedstaat, seine Gebietskörperschaften, Nicht-Mitgliedstaaten oder eine öffentliche internationale Körperschaft, bei der ein oder mehrere Mitgliedstaaten Mitglied sind, begeben oder garantiert haben. Die einzelnen Emittenten müssen im Verkaufsprospekt aufgeführt sein und können folgender Übersicht entnommen werden: OECD-Regierungen (vorausgesetzt die betreffenden Emissionen sind erstklassig), die Regierung von Singapur, die Europäische Investitionsbank, die Europäische Bank für Wiederaufbau und Entwicklung, die Internationale Investitionsgesellschaft, der Internationale Währungsfonds, Euratom, die Asiatische Entwicklungsbank, die Europäische Zentralbank, der Europarat, Eurofima, die Afrikanische Entwicklungsbank, die Internationale Bank für Wiederaufbau und Entwicklung (die Weltbank), die Interamerikanische Entwicklungsbank, die Europäische Union, die Federal National Mortgage Association (Fannie Mae), die Federal Home Loan Mortgage Corporation (Freddie Mac), die Government National Mortgage Association (Ginnie Mae), die Student Loan Marketing Association (Sallie Mae), die Federal Home Loan Bank, die Federal Farm Credit Bank, die Tennessee Valley Authority, die Straight-A Funding LLC, die Regierung der Volksrepublik China, die Regierung Brasiliens (vorausgesetzt, die Emissionen erhalten eine Anlageempfehlung) und die Regierung Indiens (vorausgesetzt die Emissionen erhalten eine Anlageempfehlung)".

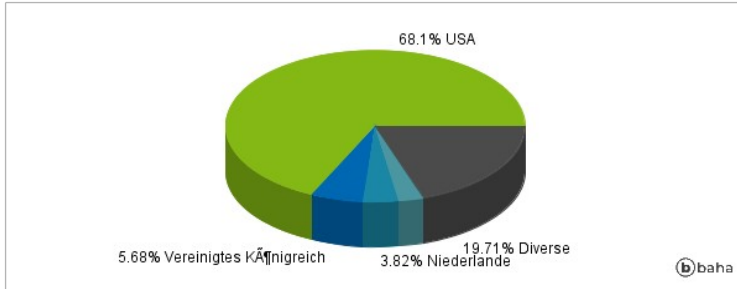
### Anlagearten



### Größte Positionen



### Länderverteilung



### Branchenverteilung



Historische Daten: 10/2024

Erstellt: 18.10.2024 18:28