

AXA WF ACT Human Capital I Distribution EUR / LU0372523448 / A0Q4TB / BNP PARIBAS AM Eur.

Aktuell 02.06.2026 ¹	Region	Branche	Ausschüttungsart	Typ
214,76 EUR	Europa	enmix	ausschüttend	Aktienfonds



Risikokennzahlen	
SRI	1 2 3 4 5 6 7
Jahresperformance	
2025	+10,68%
2024	+2,93%
2023	+10,45%
2022	-22,10%
2021	+20,32%

Performanceergebnisse der Vergangenheit lassen keine Rückschlüsse auf die künftige Entwicklung zu.

Stammdaten		Konditionen		Sonstige Kennzahlen	
Fondart	Einzelfond	Ausgabeaufschlag	0,00%	Mindestveranlagung	EUR 5.000.000,00
Kategorie	Aktien	Managementgebühr	0,70%	Sparplan	Nein
Fondsunterkategorie	Branchenmix	Depotgebühr	-	UCITS / OGAW	Ja
Ursprungsland	Luxemburg	Tilgungsgebühr	0,00%	Gewinnbeteiligung	0,00%
Tranchenvolumen	-	Sonstige lfd. Kosten (19.02.2026)	0,88%	Umschichtgebühr	1,00%
Gesamt-Fondsvolumen	(02.06.2026) EUR 135,08 Mio.	Transaktionskosten	0,12%	Fondsgesellschaft	
Auflegedatum	22.08.2008	Ausschüttungen		BNP PARIBAS AM Eur.	
KESSt-Meldefonds	Ja	30.12.2025	3.89 EUR	1 BOULEVARD HAUSSMANN, 75009, Paris	
Beginn des Geschäftsjahres	01.01.	30.12.2024	3.60 EUR	Frankreich	
Nachhaltigkeitsfondsart	Ethik/Ökologie	29.12.2023	3.03 EUR	https://www.bnpparibas-am.com	
Fondsmanager	Caroline Moleux	30.12.2022	3.21 EUR		
	Jean-Marc Maringe	30.12.2021	1.70 EUR		
Thema	Humanisierung				

Performance	1M	6M	YTD	1J	2J	3J	5J	seit Beginn
Performance	+1,19%	+7,83%	+3,93%	+6,20%	+11,43%	+23,43%	+11,56%	+177,59%
Performance p.a.	-	-	-	+6,20%	+5,57%	+7,26%	+2,21%	+5,91%
Performance p.a. nach max. AGA	-	-	-	+6,20%	+5,56%	+7,27%	+2,21%	+5,90%
Sharpe Ratio	1,15	1,04	0,52	0,33	0,25	0,39	-0,00	0,21
Volatilität	11,99%	13,59%	14,59%	11,93%	13,46%	12,86%	14,95%	17,69%
Schlechtester Monat	-	-9,18%	-9,18%	-9,18%	-9,18%	-9,18%	-9,99%	-19,13%
Bester Monat	-	+5,33%	+5,33%	+5,33%	+5,85%	+9,56%	+10,26%	+12,76%
Maximaler Verlust	-3,55%	-11,27%	-11,27%	-11,27%	-15,81%	-15,81%	-30,94%	-41,09%

Vertriebszulassung

Österreich, Deutschland, Schweiz, Vereinigtes Königreich, Luxemburg;

1. Wichtiger Hinweis zum Aktualisierungsstand: Das angegebene Datum bezieht sich ausschließlich auf die Berechnung des NAV.

RISIKOHINWEISE: Die Informationen auf dieser Seite dienen ausschließlich zu Informationszwecken und sollten weder als Verkaufsangebot noch als Aufforderung zum Kauf des Wertpapiers oder einer Empfehlung zugunsten des Wertpapiers verstanden werden. Die baha GmbH und die BAWAG P.S.K. Bank für Arbeit und Wirtschaft und Österreichische Postsparkasse Aktiengesellschaft übernehmen trotz sorgfältigster Recherche keinerlei Haftung für die Richtigkeit der angegebenen Daten.
Factsheet erstellt von: www.baha.com am 04.06.2026 15:57

AXA WF ACT Human Capital I Distribution EUR / LU0372523448 / A0Q4TB / BNP PARIBAS AM Eur.

Investmentstrategie

Der Teilfonds wird aktiv auf Basis eines auf den Grundsätzen für verantwortungsbewusste Kapitalanlagen (RI) beruhenden Prozesses verwaltet, um Chancen am europäischen Aktienmarkt zu nutzen. Dazu investiert er hauptsächlich in Aktien von Unternehmen im Universum einer Benchmark, die sich zu 50 % aus dem STOXX Europe Small 200 Total Return Net Index und zu 50 % aus dem STOXX Europe Mid 200 Total Return Net Index ("Benchmark") zusammensetzt. Im Rahmen des Investmentprozesses verfügt der Anlageverwalter bei der Zusammenstellung des Teilfondsportfolios über einen breiten Ermessensspielraum. Auf Basis seiner Überzeugungen kann er große Über- oder Untergewichtungen in Ländern, Sektoren und Unternehmen im Vergleich zur Zusammensetzung der Benchmark eingehen und/oder sich in nicht in der Benchmark vertretenen Unternehmen, Ländern oder Sektoren engagieren, auch wenn die Komponenten der Benchmark generell für das Teilfondsportfolio repräsentativ sind. Die Abweichung von der Benchmark dürfte also erheblich sein.

Fondsspezifische Informationen

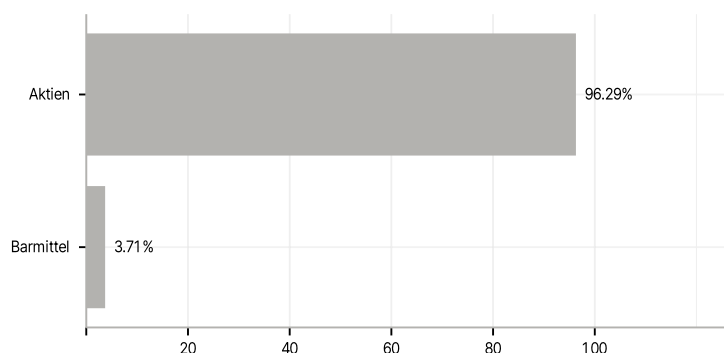
Im Rahmen der Anlagestrategie kann in wesentlichem Umfang in Derivate investiert werden. Die Fondsbestimmungen des AXA WF ACT Human Capital I Distribution EUR wurden durch die FMA bewilligt. Der AXA WF ACT Human Capital I Distribution EUR kann mehr als 35 % des Fondsvermögens in Wertpapiere/ Geldmarktinstrumente folgender Emittenten investieren: by an EU State, a public local authority within the EU, an OECD (Organisation for Economic Cooperation and Development) or G20 (Group of Twenty) member state or Singapore or Hong Kong, an international body to which at least one EU member belongs, or any other non-EU member state recognized in this context by the CSSF.

Investmentziel

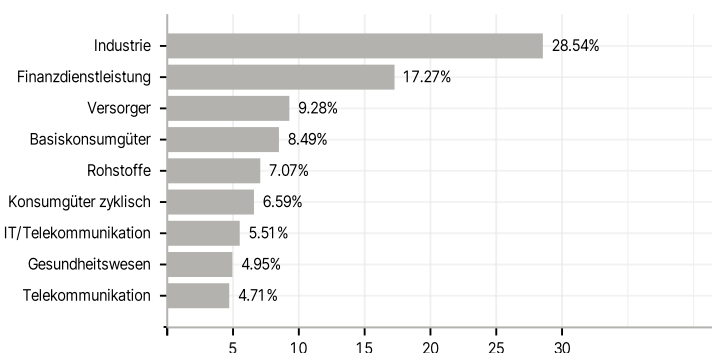
Der Teilfonds strebt sowohl ein langfristiges Wachstum Ihrer Anlage in EUR durch ein aktiv verwaltetes Portfolio aus börsennotierten Aktien und aktienähnlichen Wertpapieren als auch ein nachhaltiges Anlageziel an, um die Ziele für nachhaltige Entwicklung der Vereinten Nationen (Sustainable Development Goals, SDGs) zu fördern. Deshalb investiert er in Unternehmen, deren Geschäftsmodelle und/oder betriebliche Praktiken mit den Zielen eines oder mehrerer SDGs übereinstimmen, die einen finanziellen und gesellschaftlichen Wert schaffen und indem er einen Impact-Ansatz mit Schwerpunkt auf dem Management von Humankapital anwendet.

Veranlagungsstruktur

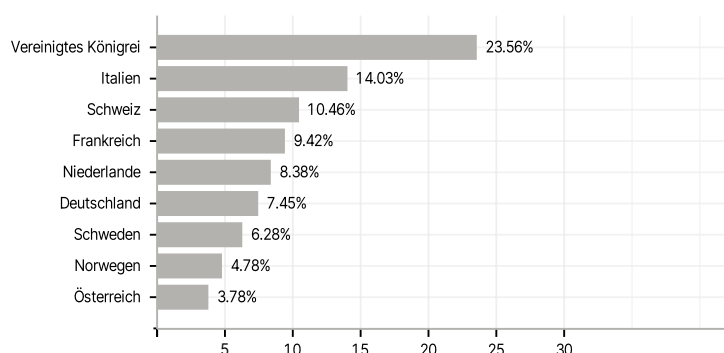
Anlagearten



Branchen



Länder



Größte Positionen

