

Fidelity Funds - Global Multi Asset Growth & Income Fund A-ACC

KAG: FIL IM (LU)

ISIN: LU0365262384

Rücknahmepreis: 10,98 EUR

Stand: 16.04.2025

Auflagedatum	20.05.08
Ausgabeaufschlag	5,25%
Konditionsdetails auf www.bawag.at	
Fondvolumen	94.47 Mio.
Ertragstyp	thesaurierend
Letzte Ausschüttung	keine
Anlageregion	weltweit
Fondstyp	Multiasset
Fondsmanager	George Efstathopoulos...



Kapitalanlagegesellschaft

FIL IM (LU)
Kärntner Straße 9
Top 8 1010
Österreich
https://www.fidelity.at

Wertentwicklung*

	1J	3J p.a.	5J p.a.
Performance vor AGA	+3,29%	-0,27%	+1,60%
Performance nach max. AGA	-1,86%	-1,96%	+0,57%

Kennzahlen*

	1J	3J	5J
Sharpe Ratio	0,12	-0,29	-0,08
Volatilität	+8,66%	+8,62%	+8,60%

* Performanceergebnisse der Vergangenheit lassen keine Rückschlüsse auf die künftige Entwicklung zu.

Fondsstrategie

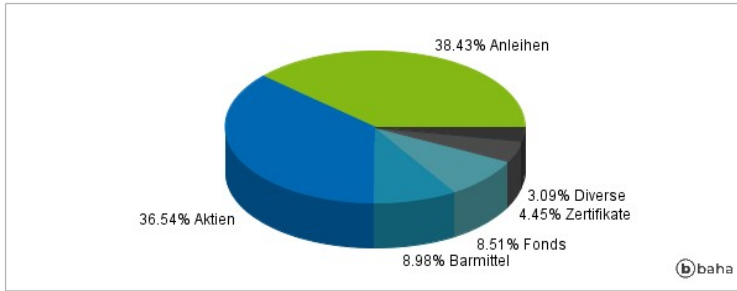
Der Teilfonds ist bestrebt, Erträge und mittel- bis langfristig Kapitalwachstum zu erzielen. Der Teilfonds investiert in eine Reihe von Anlageklassen, darunter in Schuldpapiere von Unternehmen und Staaten, Aktien, Immobilien, Infrastrukturwerte und Rohstoffe aus aller Welt, einschließlich Schwellenländern. Bei der aktiven Verwaltung des Teilfonds kombiniert der Investmentmanager makroökonomische, marktbezogene und fundamentale Unternehmensanalysen, um Anlagen, basierend auf ihren Ertragspotenzialen, flexibel über Anlageklassen und geografische Gebiete verteilen und so im Portfolio Kapitalwachstum und Erträge zu erzielen.

Kommentar:

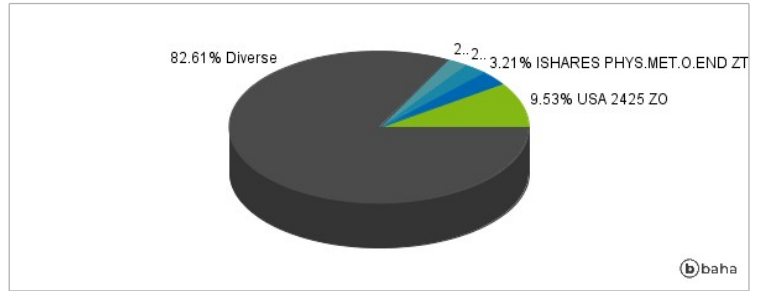
Fondsspezifische Information

Im Rahmen der Anlagestrategie kann in wesentlichem Umfang in Derivate investiert werden. Die Fondsbestimmungen des Fidelity Funds - Global Multi Asset Growth & Income Fund A-ACC-Euro (Euro/USD hedged) wurden durch die FMA bewilligt. Der Fidelity Funds - Global Multi Asset Growth & Income Fund A-ACC-Euro (Euro/USD hedged) kann mehr als 35 % des Fondsvermögens in Wertpapiere/Geldmarktinstrumente folgender Emittenten investieren: by an EU member state, its local authorities or agencies, a member state of the OECD or of the G20, Singapore or by a public international bodies of which one or more EU member state belongs.

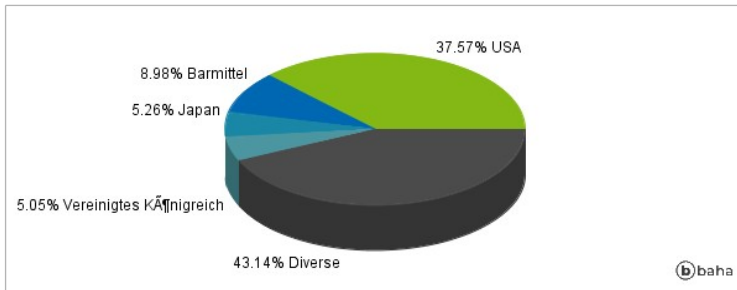
Anlagearten



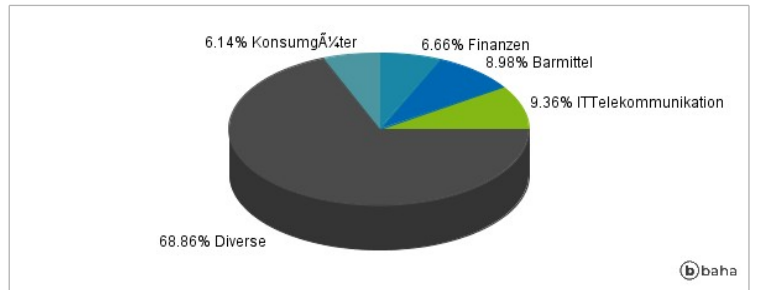
Größte Positionen



Länderverteilung



Branchenverteilung



Historische Daten: 04/2025

Erstellt: 17.04.2025 10:24