

Fidecum SICAV - Contrarian Value Euroland C / LU0370217688 / A0Q4S5 / FundRock M. Co.

| Aktuell 24.06.2026 ¹ | Region | Branche | Ausschüttungsart | Typ |
|---------------------------------|----------|---------|------------------|-------------|
| 92,13 EUR | Euroland | enmix | ausschüttend | Aktienfonds |


Risikokennzahlen

| | | | | | | | |
|-----|---|---|---|---|----------|---|---|
| SRI | 1 | 2 | 3 | 4 | 5 | 6 | 7 |
|-----|---|---|---|---|----------|---|---|

Jahresperformance

| | |
|------|---------|
| 2025 | +30,30% |
| 2024 | +0,06% |
| 2023 | +17,87% |
| 2022 | +2,84% |
| 2021 | +34,23% |

Performanceergebnisse der Vergangenheit lassen keine Rückschlüsse auf die künftige Entwicklung zu.

| Stammdaten | | Konditionen | | Sonstige Kennzahlen | |
|----------------------------|-----------------------------|-----------------------------------|----------|---|---------------|
| Fondart | Einzelfond | Ausgabeaufschlag | 5,00% | Mindestveranlagung | EUR 95.000,00 |
| Kategorie | Aktien | Managementgebühr | 0,23% | Sparplan | Nein |
| Fondsunterkategorie | Branchenmix | Depotgebühr | 0,05% | UCITS / OGAW | Ja |
| Ursprungsland | Luxemburg | Tilgungsgebühr | 0,00% | Gewinnbeteiligung | 0,00% |
| Tranchenvolumen | (24.06.2026) EUR 35,90 Mio. | Sonstige lfd. Kosten (02.02.2026) | 1,36% | Umschichtgebühr | 0,00% |
| Gesamt-Fondsvolumen | (24.06.2026) EUR 35,90 Mio. | Transaktionskosten | 0,26% | Fondsgesellschaft | |
| Auflagedatum | 14.07.2008 | Ausschüttungen | | FundRock M. Co. | |
| KESSt-Meldefonds | Ja | 02.01.2026 | 0.38 EUR | Heienhaff 5, 1736, Senningerberg | |
| Beginn des Geschäftsjahres | 01.10. | 03.01.2024 | 0.30 EUR | Luxemburg | |
| Nachhaltigkeitsfondsart | - | 23.12.2019 | 0.17 EUR | https://www.fundrock.com | |
| Fondsmanager | Hans-Peter Schupp | 21.12.2018 | 0.39 EUR | | |
| Thema | Value | 19.12.2017 | 0.45 EUR | | |

| Performance | 1M | 6M | YTD | 1J | 2J | 3J | 5J | seit Beginn |
|--------------------------------|--------|---------|---------|---------|---------|---------|---------|-------------|
| Performance | -4,33% | +1,32% | +0,61% | +14,01% | +27,54% | +43,80% | +69,17% | +228,71% |
| Performance p.a. | - | - | - | +14,01% | +12,94% | +12,88% | +11,08% | +6,85% |
| Performance p.a. nach max. AGA | - | - | - | +8,58% | +10,21% | +11,05% | +10,01% | +6,56% |
| Sharpe Ratio | -3,16 | 0,03 | -0,06 | 0,75 | 0,60 | 0,65 | 0,47 | 0,18 |
| Volatilität | 14,24% | 16,17% | 16,43% | 15,53% | 17,77% | 16,24% | 18,49% | 24,67% |
| Schlechtester Monat | - | -7,91% | -7,91% | -7,91% | -7,97% | -7,97% | -14,38% | -25,07% |
| Bester Monat | - | +4,72% | +4,72% | +4,96% | +8,67% | +8,67% | +11,65% | +33,67% |
| Maximaler Verlust | -5,59% | -12,63% | -12,63% | -12,63% | -17,21% | -17,21% | -21,74% | -62,64% |

Vertriebszulassung

Österreich, Deutschland;

1. Wichtiger Hinweis zum Aktualisierungsstand: Das angegebene Datum bezieht sich ausschließlich auf die Berechnung des NAV.

RISIKOHINWEISE: Die Informationen auf dieser Seite dienen ausschließlich zu Informationszwecken und sollten weder als Verkaufsangebot noch als Aufforderung zum Kauf des Wertpapiers oder einer Empfehlung zugunsten des Wertpapiers verstanden werden. Die baha GmbH und die BAWAG P.S.K. Bank für Arbeit und Wirtschaft und Österreichische Postsparkasse Aktiengesellschaft übernehmen trotz sorgfältigster Recherche keinerlei Haftung für die Richtigkeit der angegebenen Daten.
Factsheet erstellt von: www.baha.com am 26.06.2026 14:04

Fidcum SICAV - Contrarian Value Euroland C / LU0370217688 / A0Q4S5 / FundRock M. Co.

Investmentstrategie

Um das Ziel zu erreichen, wird der Teilfonds mindestens 75% seines Vermögens in Aktien von Gesellschaften, die ihren Sitz in einem EU-Mitgliedstaat oder in einem anderen Staat haben, der den Vertrag über den Europäischen Wirtschaftsraum unterzeichnet hat, anlegen. Die Aktienanlagen erfolgen überwiegend in Titel von Unternehmen, die ihren Sitz im Euro-Währungsraum haben oder den überwiegenden Teil ihrer wirtschaftlichen Aktivität im Euro-Währungsraum ausüben oder als Holdinggesellschaften überwiegend Beteiligungen an Gesellschaften mit Sitz im Euro-Währungsraum halten. Der Teilfonds wird mindestens 50% des Aktivvermögens des Fonds in Kapitalbeteiligungen i.S.d. § 2 Absatz 8 des deutschen Investmentsteuergesetzes angelegt. Maximal 10% des Teilfondsvermögens kann in offene Zielfonds investiert werden. Der Fonds kann auch Derivatgeschäfte tätigen, um Vermögenspositionen abzusichern, höhere Wertzuwächse zu erzielen oder um auf steigende oder fallende Kurse zu setzen. Die Erträge des Fonds werden ausgeschüttet. Die Limitierung des Marktpreisrisikos erfolgt relativ. Das Referenzportfolio besteht aus dem EURO STOXX Net Return EUR. Für die Berechnung der erfolgsabhängigen Vergütung wird der EURO STOXX Net Return EUR verwendet.

Fondsspezifische Informationen

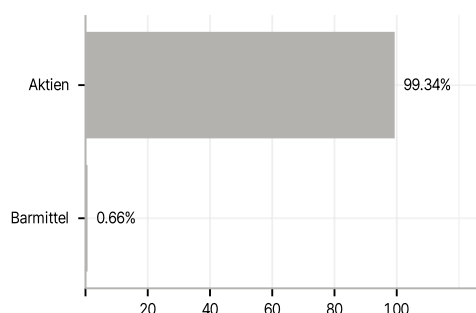
Im Rahmen der Anlagestrategie kann in wesentlichem Umfang in Derivate investiert werden. Die Fondsbestimmungen des Fidcum SICAV - Contrarian Value Euroland C wurden durch die FMA bewilligt. Der Fidcum SICAV - Contrarian Value Euroland C kann mehr als 35 % des Fondsvermögens in Wertpapiere/ Geldmarktinstrumente folgender Emittenten investieren: die von einem Mitgliedstaat oder seinen Gebietskörperschaften oder von einem Drittstaat oder von internationalen Organismen öffentlich-rechtlichen Charak-ters, denen ein oder mehrere Mitgliedstaaten angehören.

Investmentziel

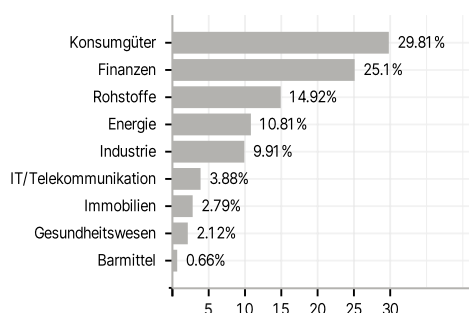
Anlageziel des aktiv verwalteten Fidcum SICAV - Contrarian Value Euroland A ist die Erwirtschaftung eines langfristigen Kapitalwachstums bei Aufrechterhaltung einer angemessenen Risikoverteilung durch Aktienanlagen. Aktiv verwaltet bedeutet hier, dass der Investmentmanager die volle Entscheidungsgewalt über die Zusammensetzung des Portfolios der Vermögenswerte des Teilfonds hat. Der jeweilige verwendete Vergleichsindex (Benchmark) dient lediglich der Berechnung einer etwaigen erfolgsabhängigen Vergütung, sodass die Zusammensetzung des Portfolios nicht oder weitgehend nicht mit der Zusammensetzung der jeweiligen Benchmark übereinstimmen wird.

Veranlagungsstruktur

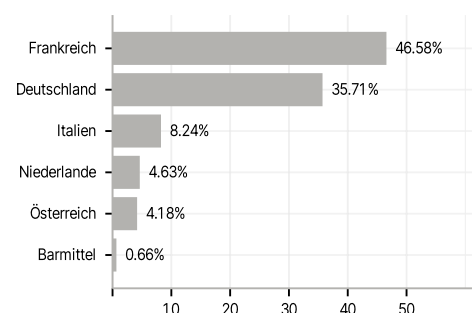
Anlagearten



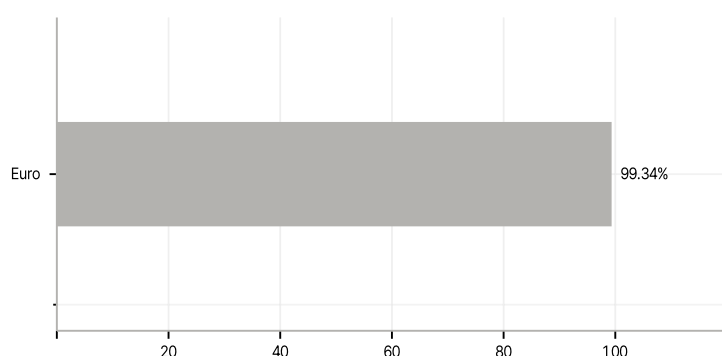
Branchen



Länder



Währungen



Größte Positionen

