

DWS Invest Global Agribusiness LD / LU0363470070 / DWS0TM / DWS Investment S.A.

Aktuell 25.06.2026 ¹	Region	Branche	Ausschüttungsart	Typ
151,64 EUR	weltweit	e Agrikultur	ausschüttend	Aktienfonds


Risikokennzahlen

SRI	1	2	3	4	5	6	7
-----	---	---	---	----------	---	---	---

Jahresperformance

2025	-6,42%
2024	-1,52%
2023	-10,67%
2022	+1,84%
2021	+26,20%

Performanceergebnisse der Vergangenheit lassen keine Rückschlüsse auf die künftige Entwicklung zu.

Stammdaten		Konditionen		Sonstige Kennzahlen	
Fondart	Einzelfond	Ausgabeaufschlag	5,00%	Mindestveranlagung	EUR 0,00
Kategorie	Aktien	Managementgebühr	1,50%	Sparplan	Ja
Fondsunterkategorie	Branche Agrikultur	Depotgebühr	-	UCITS / OGAW	Ja
Ursprungsland	Luxemburg	Tilgungsgebühr	0,00%	Gewinnbeteiligung	0,00%
Tranchenvolumen	(25.06.2026) USD 8,42 Mio.	Sonstige lfd. Kosten (17.02.2026)	1,69%	Umschichtgebühr	-
Gesamt-Fondsvolumen	(25.06.2026) USD 258,76 Mio.	Transaktionskosten	0,16%	Fondsgesellschaft	
Auflagedatum	01.07.2008	Ausschüttungen		DWS Investment S.A.	
KESSt-Meldefonds	Ja	06.03.2026	1.15 EUR	2 Boulevard Konrad Adenauer, L-1115, Luxembourg	
Beginn des Geschäftsjahres	01.01.	07.03.2025	0.91 EUR	Luxemburg	
Nachhaltigkeitsfondsart	-	08.03.2024	1.78 EUR	www.dws.com	
Fondsmanager	Werner, Stephan	10.03.2023	3.26 EUR		
Thema	Landwirtschaft	04.03.2022	0.60 EUR		

Performance	1M	6M	YTD	1J	2J	3J	5J	seit Beginn
Performance	-1,70%	+7,17%	+6,73%	+0,61%	-1,40%	-6,94%	-3,29%	+65,87%
Performance p.a.	-	-	-	+0,61%	-0,70%	-2,37%	-0,67%	+2,85%
Performance p.a. nach max. AGA	-	-	-	-4,18%	-3,09%	-3,94%	-1,63%	+2,57%
Sharpe Ratio	-2,52	1,15	1,08	-0,17	-0,26	-0,42	-0,22	0,03
Volatilität	8,37%	11,25%	11,46%	10,26%	11,73%	11,03%	13,56%	17,09%
Schlechtester Monat	-	-2,39%	-2,39%	-3,06%	-5,36%	-7,12%	-10,55%	-23,29%
Bester Monat	-	+6,20%	+6,20%	+6,20%	+6,20%	+6,20%	+13,29%	+18,76%
Maximaler Verlust	-3,30%	-7,88%	-7,88%	-8,96%	-14,44%	-19,38%	-33,01%	-50,02%

Vertriebszulassung

Österreich, Deutschland, Schweiz, Vereinigtes Königreich, Luxemburg;

1. Wichtiger Hinweis zum Aktualisierungsstand: Das angegebene Datum bezieht sich ausschließlich auf die Berechnung des NAV.

Investmentstrategie

Hierzu legt der Fonds hauptsächlich in Aktien in- und ausländischer Emittenten an, die überwiegend in der Agrarindustrie tätig sind oder von dieser profitieren. Zur Agrarindustrie gehören Unternehmen, die an Pflanzung, Ernte, Planung, Erzeugung, Verarbeitung oder Verkauf landwirtschaftlicher Produkte beteiligt sind oder Dienstleistungen in diesen Bereichen erbringen. Bei der Auswahl der Anlagen werden neben dem finanziellen Erfolg ökologische und soziale Gesichtspunkte und die Grundsätze einer guten Corporate Governance (sog. ESGFaktoren) berücksichtigt. In diesem Zusammenhang obliegt die Auswahl der einzelnen Anlagen dem Fondsmanagement.

Fondsspezifische Informationen

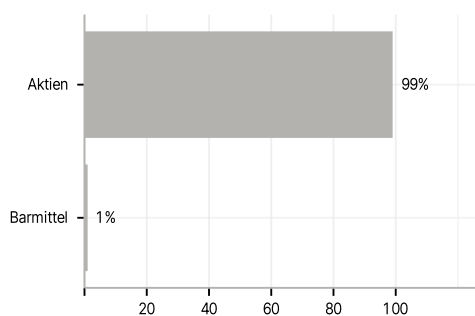
Im Rahmen der Anlagestrategie kann in wesentlichem Umfang in Derivate investiert werden. Die Fondsbestimmungen des DWS Invest Global Agribusiness LD wurden durch die FMA bewilligt. Der DWS Invest Global Agribusiness LD kann mehr als 35 % des Fondsvermögens in Wertpapiere/Geldmarktinstrumente folgender Emittenten investieren: die von einem Mitgliedstaat der Europäischen Union, seinen Gebietskörperschaften, einem sonstigen Mitgliedstaat der Organisation für wirtschaftliche Zusammenarbeit und Entwicklung (OECD) bzw. der G20 oder Singapur, oder von einer internationalen öffentlich-rechtlichen Einrichtung, der mindestens ein Mitgliedstaat der Europäischen Union angehört, begeben oder garantiert werden.

Investmentziel

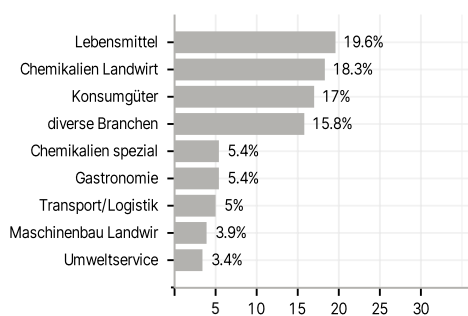
Der Fonds wird aktiv verwaltet. Der Fonds wird nicht unter Bezugnahme auf eine Benchmark verwaltet. Der Fonds bewirbt ökologische und soziale Merkmale und unterliegt den Offenlegungspflichten eines Finanzprodukts gemäß Artikel 8 Absatz 1 der Verordnung (EU) 2019/2088 über nachhaltigkeitsbezogene Offenlegungspflichten im Finanzdienstleistungssektor. Weitere Informationen zu den ESG-Kriterien können dem Verkaufsprospekt und der DWS-Website entnommen werden. Ziel der Anlagepolitik ist es, einen Kapitalzuwachs zu erzielen.

Veranlagungsstruktur

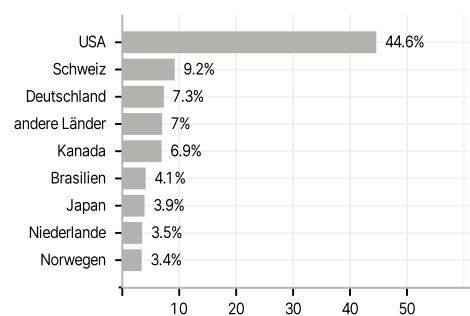
Anlagearten



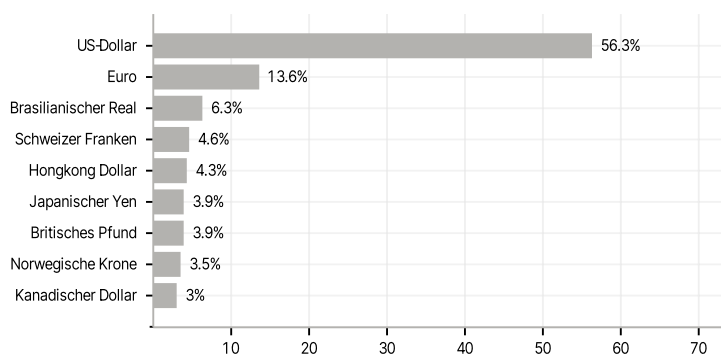
Branchen



Länder



Währungen



Größte Positionen

