DJE LUX - DJE MULTI FLEX / LU0346993305 / A0NDNP / DJE Investment

Aktuell 12.12.2025 [1]	Region	Branche	Ausschüttungsart	Typ
235,86 EUR	weltweit	Mischfonds/flexibel	ausschüttend	Gemischter Fonds

Performanceergebnisse der Vergangenheit lassen keine Rückschlüsse auf die künftige Entwicklung zu.

Risikokennzahlen	
SRI	1 2 **3** 4 5 6 7

Jahresperformance	
2024	+19,99%
2023	+7,31%
2022	-14,67%
2021	+12,78%
2020	+7,15%

Stammdaten	
Fondart	Dachfonds
Kategorie	Mischfonds
Fondsunterkategorie	Mischfonds/flexibel
Ursprungsland	Luxemburg
Tranchenvolumen	(12.12.2025) EUR 184,49 Mio.
Gesamt-Fondsvolumen	(12.12.2025) EUR 184,49 Mio.
Auflagedatum	13.06.2008
KESt-Meldefonds	Ja
Beginn des Geschäftsjahres	01.01.
Nachhaltigkeitsfondsart	-
Fondsmanager	Ariane Unertl, Marc Worbach
Thema	-

Konditionen	
Ausgabeaufschlag	6,00%
Managementgebühr	0,50%
Depotgebühr	0,08%
Tilgungsgebühr	0,00%
Sonstige lfd. Kosten	(18.02.2025) 1,06%
Transaktionskosten	0,24%

Ausschüttungen	
17.12.2024	2.96 EUR
20.12.2023	3.12 EUR
14.12.2022	0.10 EUR
15.12.2021	0.10 EUR
16.12.2020	0.10 EUR

Sonstige Kennzahlen	
Mindestveranlagung	EUR 3.000.000,00
Sparplan	Nein
UCITS / OGAW	Ja
Gewinnbeteiligung	0,00%
Umschichtgebühr	0,00%

Fondsgesellschaft

DJE Investment
Pullacher Straße 24, 82049, Pullach
Deutschland
https://www.dje.de

Performance	1M	6M	YTD	1J	2J	3J	5J	seit Beginn
Performance	+0,42%	+8,28%	+8,20%	+6,41%	+31,08%	+35,81%	+35,96%	+145,82%
Performance p.a.	-	-	-	+6,41%	+14,47%	+10,73%	+6,34%	+5,27%
Performance p.a. nach max. AGA	-	-	-	+0,39%	+11,20%	+8,61%	+5,11%	+4,92%
Sharpe Ratio	0,39	2,17	0,69	0,46	1,45	1,09	0,50	0,40
Volatilität	8,04%	6,96%	9,65%	9,52%	8,53%	7,98%	8,52%	7,96%
Schlechtester Monat	-	-0,07%	-4,11%	-4,11%	-4,11%	-4,11%	-6,44%	-11,43%
Bester Monat	-	+3,19%	+4,51%	+4,51%	+4,51%	+4,51%	+4,68%	+9,40%
Maximaler Verlust	-3,05%	-3,05%	-13,35%	-13,35%	-13,35%	-13,35%	-16,19%	-21,95%

Vertriebszulassung

Österreich, Deutschland, Luxemburg;

1. Wichtiger Hinweis zum Aktualisierungsstand: Das angegebene Datum bezieht sich ausschließlich auf die Berechnung des NAV.

RISIKOHINWEISE: Die Informationen auf dieser Seite dienen ausschließlich zu Informationszwecken und sollten weder als Verkaufsangebot noch als Aufforderung zum Kauf des Wertpapieres oder einer Empfehlung zugunsten des Wertpapieres verstanden werden. Die baha GmbH und die BAWAG P.S.K. Bank für Arbeit und Wirtschaft und Österreichische Postsparkasse Aktiengesellschaft übernehmen trotz sorgfältigster Recherche keinerlei Haftung für die Richtigkeit der angegebenen Daten.
Factsheet erstellt von: www.baha.com am 15.12.2025 01:37

DJE LUX - DJE MULTI FLEX / LU0346993305 / A0NDNP / DJE Investment

Investmentstrategie

Bei dem DJE Lux - DJE Multi Flex ("Teilfonds") handelt es sich um einen Mischfonds. Als flexibler Mischfonds investiert der Teilfonds überwiegend weltweit in Aktien, Anleihen aller Art, Fonds und Zertifikate (inkl. Edelmetall- u. Rohstoffzertifikate). Die Anlage in Aktien (direkt und indirekt über Anlage in Aktien- und Mischfonds mit Aktienanteil) wird hierbei stets zu mindestens 25% erfolgen. Neben den vorgenannten Vorgaben erfolgt die Zusammenstellung des Portfolios aktiv und unabhängig von jeglichen Vergleichsindex-, Sektor-, Länder-, Laufzeit-, Marktkapitalisierungs- und Ratingvorgaben. Der Teilfonds kann Finanzinstrumente, deren Wert von künftigen Preisen anderer Vermögensgegenstände ("Derivate") abhängt zur Absicherung oder Steigerung des Vermögens einsetzen. Ausführliche Informationen zu den vorgenannten sowie ggfls. weiteren Anlagemöglichkeiten des Fonds können Sie dem aktuell gültigen Verkaufsprospekt entnehmen.

Fondsspezifische Informationen

Im Rahmen der Anlagestrategie kann in wesentlichem Umfang in Derivate investiert werden. Im Rahmen der Anlagestrategie kann überwiegend in andere Investmentfonds investiert werden. Die Fondsbestimmungen des DJE LUX - DJE MULTI FLEX wurden durch die FMA bewilligt. Der DJE LUX - DJE MULTI FLEX kann mehr als 35 % des Fondsvermögens in Wertpapiere/Geldmarktinstrumente folgender Emittenten investieren: die von einem EU-Mitgliedstaat, seinen Gebietskörperschaften, einem OECD-Mitgliedstaat oder von internationalen Organismen, denen ein oder mehrere EU-Mitgliedstaaten angehören, ausgegeben werden oder garantiert sind.

Investmentziel

Ziel ist es, für den Anleger über einen langfristigen Zeitraum eine Wertsteigerung seines eingesetzten Vermögens zu erzielen.

Veranlagungsstruktur

Anlagearten

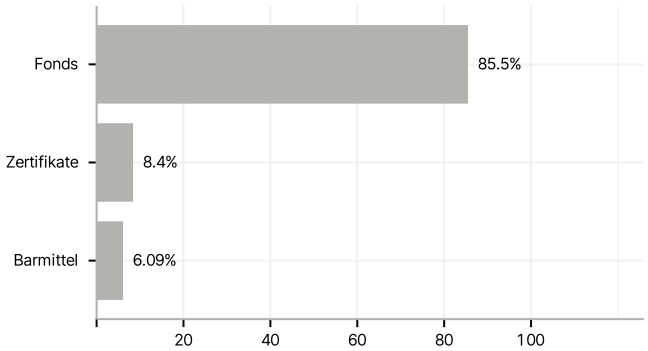

Länder

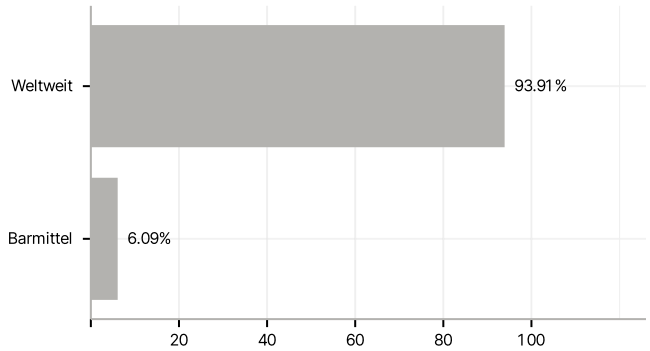

Größte Positionen

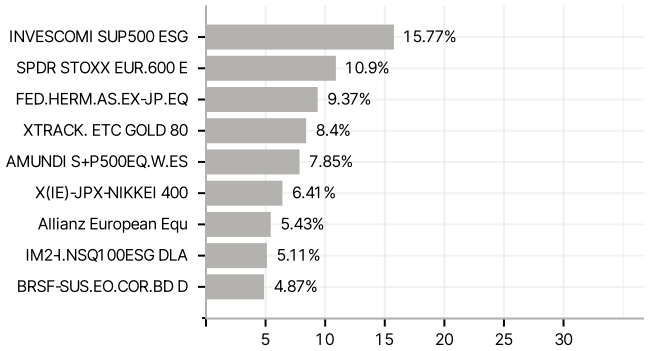

RISIKOHINWEISE: Die Informationen auf dieser Seite dienen ausschließlich zu Informationszwecken und sollten weder als Verkaufsangebot noch als Aufforderung zum Kauf des Wertpapieres oder einer Empfehlung zugunsten des Wertpapieres verstanden werden. Die baha GmbH und die BAWAG P.S.K. Bank für Arbeit und Wirtschaft und Österreichische Postsparkasse Aktiengesellschaft übernehmen trotz sorgfältigster Recherche keinerlei Haftung für die Richtigkeit der angegebenen Daten.
Factsheet erstellt von: www.baha.com am 15.12.2025 01:37