Created with RealObjects PDFreactor(R) Web Service Evaluation Version | https://www.pdfreactor.com

Bergos - European Equities Anteilklasse A / LU0301848403 / A0MU87 / Universal-Inv. (LU)

Aktuell 20.11.2026 [1]	Region	Branche	Ausschüttungsart	Typ
207,68 EUR	Europa	enmix	thesaurierend	Aktienfonds

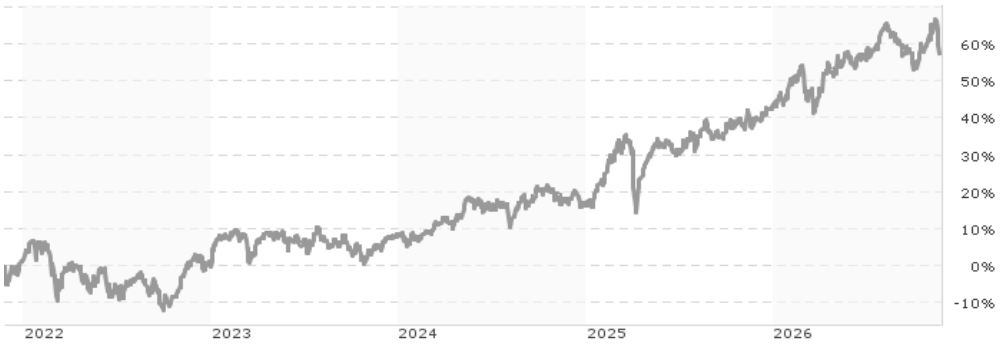

Performanceergebnisse der Vergangenheit lassen keine Rückschlüsse auf die künftige Entwicklung zu.

Risikokennzahlen

SRI 1 2 3 **4** 5 6 7

Jahresperformance

2025	+22,98%
2024	+7,34%
2023	+8,47%
2022	-1,47%
2021	+18,41%

Stammdaten

Fondart	Einzelfond
Kategorie	Aktien
Fondsunterkategorie	Branchenmix
Ursprungsland	Luxemburg
Tranchenvolumen	(20.11.2026) EUR 8,84 Mio.
Gesamt-Fondsvolumen	(20.11.2026) EUR 23,58 Mio.
Auflagedatum	18.06.2007
KESt-Meldefonds	Ja
Beginn des Geschäftsjahres	01.10.
Nachhaltigkeitsfondsart	-
Fondsmanager	-
Thema	-

Konditionen

Ausgabeaufschlag	5,50%
Managementgebühr	1,63%
Depotgebühr	0,09%
Tilgungsgebühr	0,00%
Sonstige lfd. Kosten (16.04.2026)	2,30%
Transaktionskosten	0,10%

Sonstige Kennzahlen

Mindestveranlagung	EUR 0,00
Sparplan	Nein
UCITS / OGAW	Ja
Gewinnbeteiligung	0,00%
Umschichtgebühr	0,00%

Fondsgesellschaft

Universal-Inv. (LU)
Rue de Flaxweiler 15, 6790, Grevenmacher
Luxemburg
https://www.universal-investment.com

Performance	1M	6M	YTD	1J	2J	3J	5J	seit Beginn
Performance	-0,54%	+0,67%	+10,01%	+14,46%	+34,35%	+50,17%	+57,32%	+107,68%
Performance p.a.	-	-	-	+14,46%	+15,91%	+14,50%	+9,49%	+3,83%
Performance p.a. nach max. AGA	-	-	-	+8,49%	+12,85%	+12,49%	+8,32%	+3,54%
Sharpe Ratio	-0,68	-0,15	0,73	1,04	1,04	0,98	0,48	0,05
Volatilität	13,35%	9,85%	11,67%	11,18%	12,55%	11,86%	13,95%	18,54%
Schlechtester Monat	-	-3,80%	-5,59%	-5,59%	-5,59%	-5,59%	-6,39%	-16,67%
Bester Monat	-	+4,53%	+5,45%	+5,45%	+6,26%	+6,26%	+9,52%	+17,79%
Maximaler Verlust	-5,32%	-7,54%	-8,28%	-8,28%	-15,47%	-15,47%	-17,74%	-59,03%

Vertriebszulassung

Österreich, Deutschland, Schweiz, Vereinigtes Königreich;

1. Wichtiger Hinweis zum Aktualisierungsstand: Das angegebene Datum bezieht sich ausschließlich auf die Berechnung des NAV.

RISIKOHINWEISE: Die Informationen auf dieser Seite dienen ausschließlich zu Informationszwecken und sollten weder als Verkaufsangebot noch als Aufforderung zum Kauf des Wertpapieres oder einer Empfehlung zugunsten des Wertpapieres verstanden werden. Die baha GmbH und die BAWAG P.S.K. Bank für Arbeit und Wirtschaft und Österreichische Postsparkasse Aktiengesellschaft übernehmen trotz sorgfältigster Recherche keinerlei Haftung für die Richtigkeit der angegebenen Daten.
Factsheet erstellt von: www.baha.com am 24.11.2026 08:34

Created with RealObjects PDFreactor(R) Web Service Evaluation Version | https://www.pdfreactor.com



REALOBJECTS

PDFreactor®

Evaluation Version

This PDF document was created by an evaluation version of RealObjects PDFreactor 12.2.1 (17349). The evaluation version is fully functional, but includes this information page. It must not be used for production purposes. The information page and all other evaluation notices must not be removed from the PDF file.

NOTE: Conversions in evaluation mode might be slower and the results might have a larger file size than in production mode.

Buy PDFreactor

To buy a PDFreactor license follow this link:

Buy PDFreactor online

About PDFreactor

RealObjects PDFreactor is a powerful formatting processor for converting HTML and XML documents into PDF. It uses Cascading Style Sheets (CSS) to define page layout and styles. The server-side tool enables a great variety of applications in the fields of ERP, eCommerce and Electronic Publishing.

PDFreactor supports HTML5, CSS3 and JavaScript.

It allows you to dynamically generate PDF documents such as invoices, delivery notes and shipping documents on-the-fly. PDFreactor allows you to easily add server-based PDF generation functionality to your application or service. Since PDFreactor runs on a server, the end-user in general does not need any software other than a PDF viewer.

For more information visit **www.pdfreactor.com**

Created with RealObjects PDFreactor(R) Web Service Evaluation Version | https://www.pdfreactor.com

Bergos - European Equities Anteilklasse A / LU0301848403 / A0MU87 / Universal-Inv. (LU)

Investmentstrategie

Für den Teilfonds wird als Vergleichsindex herangezogen: 100% STOXX® Europe 50. Der Vergleichsindex wird für den Teilfonds von dem Hersteller festgelegt und kann ggf. geändert werden. Der Teilfonds zielt jedoch nicht darauf ab, den Vergleichsindex nachzubilden. Allerdings ist durch die Anlagepolitik das Ausmaß der Outperformance gegenüber der Wertentwicklung der Benchmark begrenzt, da der Teilfonds ein ähnliches Rendite-Chancen-Profil aufweist wie seine Benchmark. Die Mehrheit der Titel des Teilfonds werden aus Titeln der Benchmark bestehen. Der Manager kann nach eigenem Ermessen in Unternehmen oder Sektoren investieren, die nicht in der Benchmark enthalten sind um spezifische Investitionsmöglichkeiten zu nutzen.

Fondsspezifische Informationen

Im Rahmen der Anlagestrategie kann in wesentlichem Umfang in Derivate investiert werden. Die Fondsbestimmungen des Bergos - European Equities Anteilklasse A wurden durch die FMA bewilligt. Der Bergos - European Equities Anteilklasse A kann mehr als 35 % des Fondsvermögens in Wertpapiere/ Geldmarktinstrumente folgender Emittenten investieren: die von einem Mitgliedstaat oder seinen Gebietskörperschaften oder von einem OECD-Staat oder von internationalen Organismen öffentlich-rechtlichen Charakters, denen ein oder mehrere Mitgliedstaaten angehören.

Investmentziel

Der Teilfonds ist aktiv gemanagt. Ziel der Anlagepolitik des Bergos - European Equities ist es, unter Berücksichtigung des Anlagerisikos einen angemessenen Wertzuwachs in der Teilfondswährung zu erzielen. Um dies zu erreichen, investiert das Teilfondsvermögen zu mindestens zwei Drittel in Aktien in- und ausländischer Aussteller, die ihren Sitz in Europa haben oder den überwiegenden Anteil ihrer wirtschaftlichen Aktivität in Europa tätigen. Dabei legt das Fondsmanagement in Qualitätsaktien mit flexibler Gewichtung je nach Einschätzung und Entwicklung der einzelnen Märkte an. Bis zu maximal ein Drittel des Teilfondsvermögens können in Genussscheine, festverzinsliche Wertpapiere, Geldmarktinstrumente, Wandel- und Optionsanleihen, Optionsscheine auf Wertpapiere angelegt werden. Der Teilfonds kann Derivatgeschäfte tätigen, um Vermögenspositionen abzusichern oder um höhere Wertzuwächse zu erzielen.

Veranlagungsstruktur

Anlagearten

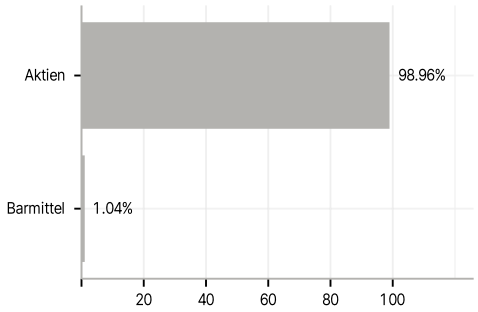

Branchen

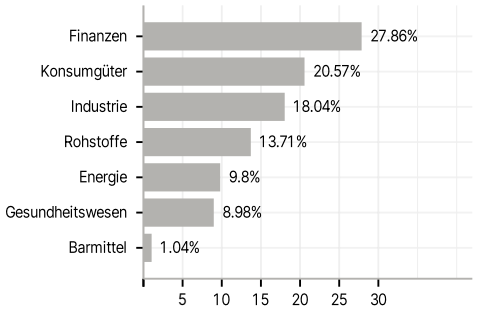

Länder

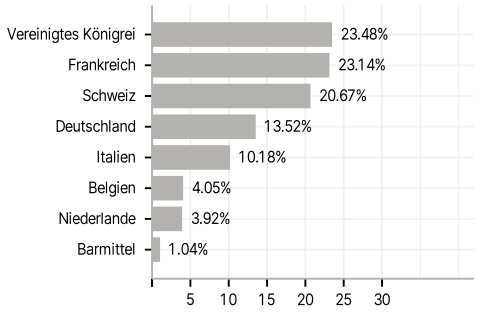

Währungen

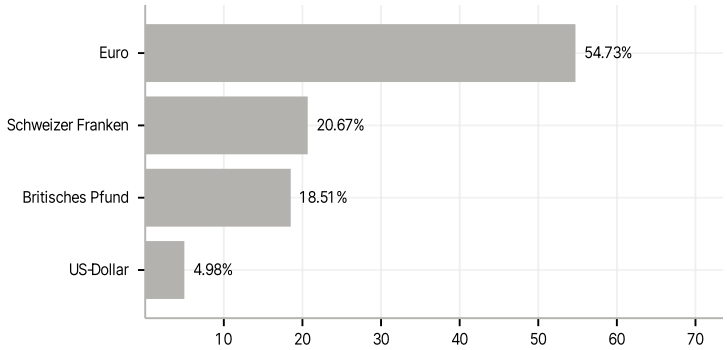

Größte Positionen

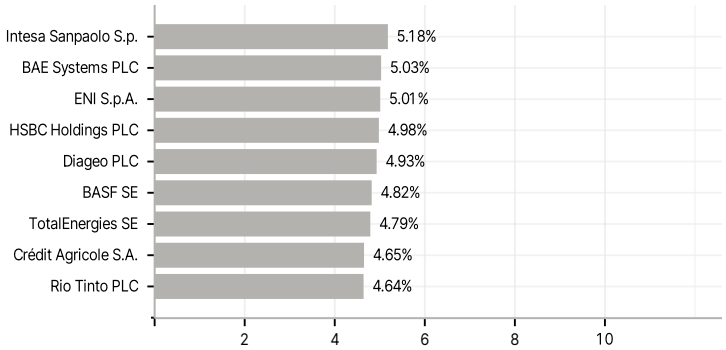

RISIKOHINWEISE: Die Informationen auf dieser Seite dienen ausschließlich zu Informationszwecken und sollten weder als Verkaufsangebot noch als Aufforderung zum Kauf des Wertpapieres oder einer Empfehlung zugunsten des Wertpapieres verstanden werden. Die baha GmbH und die BAWAG P.S.K. Bank für Arbeit und Wirtschaft und Österreichische Postsparkasse Aktiengesellschaft übernehmen trotz sorgfältigster Recherche keinerlei Haftung für die Richtigkeit der angegebenen Daten.
Factsheet erstellt von: www.baha.com am 24.11.2026 08:34

Created with RealObjects PDFreactor(R) Web Service Evaluation Version | https://www.pdfreactor.com