

**Fidelity Funds - Emerging Asia Fund A-USD / LU0329678170 / AONFGL / FIL IM (LU)**

<b>Aktuell 24.06.2026<sup>1</sup></b>	<b>Region</b>	<b>Branche</b>	<b>Ausschüttungsart</b>	<b>Typ</b>
<b>34,95 USD</b>	Emerging Markets	enmix	ausschüttend	Aktienfonds



<b>Risikokennzahlen</b>	
SRI	1 2 3 <b>4</b> 5 6 7
<b>Jahresperformance</b>	
2025	+34,34%
2024	+5,47%
2023	+5,50%
2022	-11,78%
2021	-5,00%

Performanceergebnisse der Vergangenheit lassen keine Rückschlüsse auf die künftige Entwicklung zu.

<b>Stammdaten</b>		<b>Konditionen</b>		<b>Sonstige Kennzahlen</b>	
Fondart	Einzelfond	Ausgabeaufschlag	5,25%	Mindestveranlagung	EUR 2.500,00
Kategorie	Aktien	Managementgebühr	1,50%	Sparplan	Nein
Fondsunterkategorie	Branchenmix	Depotgebühr	-	UCITS / OGAW	Ja
Ursprungsland	Luxemburg	Tilgungsgebühr	0,00%	Gewinnbeteiligung	0,00%
Tranchenvolumen	(24.06.2026) EUR 24,65 Mio.	Sonstige lfd. Kosten (30.04.2026)	1,95%	Umschichtgebühr	1,00%
Gesamt-Fondsvolumen	(29.05.2026) EUR 603,32 Mio.	Transaktionskosten	0,24%	<b>Fondsgesellschaft</b>	
Auflagedatum	21.04.2008	<b>Ausschüttungen</b>		FIL IM (LU)	
KESSt-Meldefonds	Ja	01.08.2025	0.09 USD	2A, Rue Albert Borschette, L-1246, Luxembourg	
Beginn des Geschäftsjahres	01.05.	01.08.2024	0.06 USD	Luxemburg	
Nachhaltigkeitsfondsart	-	01.08.2014	0.01 USD	www.fidelity.lu	
Fondsmanager	Madeleine Kuang	01.08.2013	0.01 USD		
Thema	-	01.08.2012	0.01 USD		

<b>Performance</b>	<b>1M</b>	<b>6M</b>	<b>YTD</b>	<b>1J</b>	<b>2J</b>	<b>3J</b>	<b>5J</b>	<b>seit Beginn</b>
Performance	-0,74%	+23,89%	+23,28%	+47,51%	+60,20%	+77,05%	+49,19%	+252,81%
Performance p.a.	-	-	-	+47,51%	+26,57%	+21,00%	+8,33%	+7,18%
Performance p.a. nach max. AGA	-	-	-	+40,15%	+23,37%	+18,93%	+7,23%	+6,88%
Sharpe Ratio	-0,32	1,91	1,91	2,12	1,25	1,06	0,34	0,25
Volatilität	34,34%	26,89%	27,38%	21,36%	19,41%	17,70%	17,62%	19,39%
Schlechtester Monat	-	-11,93%	-11,93%	-11,93%	-11,93%	-11,93%	-11,93%	-23,65%
Bester Monat	-	+16,86%	+16,86%	+16,86%	+16,86%	+16,86%	+18,95%	+23,07%
Maximaler Verlust	-8,24%	-12,75%	-12,75%	-12,75%	-16,79%	-16,79%	-32,62%	-56,39%

**Vertriebszulassung**  
 Österreich, Deutschland, Schweiz, Vereinigtes Königreich;

1. Wichtiger Hinweis zum Aktualisierungsstand: Das angegebene Datum bezieht sich ausschließlich auf die Berechnung des NAV.

## Fidelity Funds - Emerging Asia Fund A-USD / LU0329678170 / AONFGL / FIL IM (LU)

### Investmentstrategie

Der Teilfonds investiert mindestens 70 % (in der Regel 75 %) seines Vermögens in Aktien von Unternehmen, die ihren Hauptsitz in weniger entwickelten asiatischen Ländern haben, die als Schwellenländer gelten, oder die dort einen Großteil ihrer Geschäfte tätigen. Der Teilfonds darf ergänzend auch in Geldmarktinstrumente investieren. Der Teilfonds wird (insgesamt) weniger als 30 % seines Vermögens (direkt und/oder indirekt) in China A- und B-Aktien investieren. Der Teilfonds wird weniger als 5 % seines Vermögens in SPACs anlegen. Bei der aktiven Verwaltung des Teilfonds berücksichtigt der Investmentmanager Wachstums- und Bewertungskennzahlen, Unternehmensfinanzen, Kapitalrendite, Cashflows und andere Kenngrößen sowie die Unternehmensführung, die Branche die wirtschaftlichen Bedingungen und andere Faktoren.

### Fondsspezifische Informationen

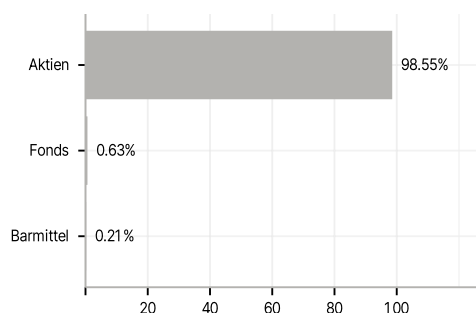
Im Rahmen der Anlagestrategie kann in wesentlichem Umfang in Derivate investiert werden. Die Fondsbestimmungen des Fidelity Funds - Emerging Asia Fund A-USD wurden durch die FMA bewilligt. Der Fidelity Funds - Emerging Asia Fund A-USD kann mehr als 35 % des Fondsvermögens in Wertpapiere/ Geldmarktinstrumente folgender Emittenten investieren: by an EU member state, its local authorities or agencies, a member state of the OECD or of the G20, Singapore or by a public international bodies of which one or more EU member state belongs.

### Investmentziel

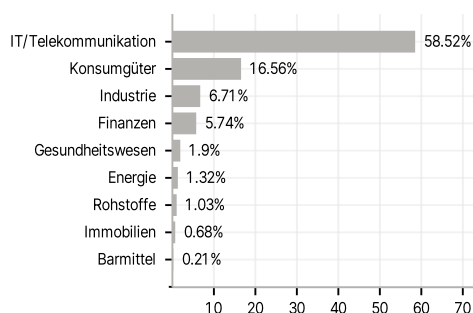
Der Teilfonds strebt langfristiges Kapitalwachstum an.

### Veranlagungsstruktur

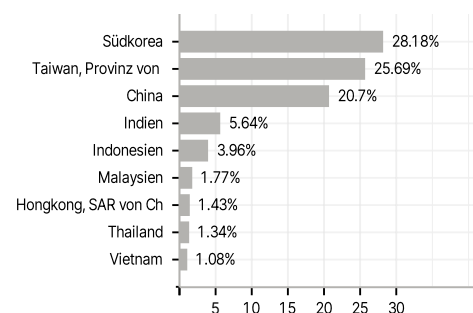
#### Anlagearten



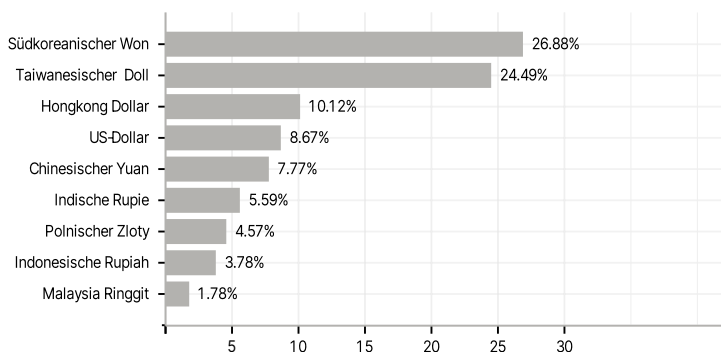
#### Branchen



#### Länder



#### Währungen



#### Größte Positionen

