

# Allianz Strategiefonds Wachstum Plus - I - EUR (DE0009797316)

KAG: Allianz GI Investors

ISIN: DE0009797316

Rücknahmepreis: 2698,28 EUR

Stand: 28.06.2024

Auflagedatum	13.06.07
Ausgabeaufschlag	-
Konditionsdetails auf <a href="http://www.bawag.at">www.bawag.at</a>	
Fondsvolumen	1,351.49 Mio.
Ertragstyp	ausschüttend
Letzte Ausschüttung	keine
Anlageregion	weltweit
Fondstyp	Branchenmix
Fondsmanager	Erik Mulder
<b>Kapitalanlagegesellschaft</b>	
Allianz GI Investors	
Bockenheimer Landstraße 42-44	
60323 Frankfurt am Main	
Deutschland	
<a href="https://www.allianzgi.com">https://www.allianzgi.com</a>	



<b>Wertentwicklung*</b>		<b>1J</b>	<b>3J p.a.</b>	<b>5J p.a.</b>
Performance vor AGA		+30,03%	+12,72%	+13,33%
Performance nach max. AGA		+30,03%	+12,72%	+13,33%
<b>Kennzahlen*</b>		<b>1J</b>	<b>3J</b>	<b>5J</b>
Sharpe Ratio		2,80	0,69	0,59
Volatilität		+9,43%	+13,02%	+16,29%

\* Performanceergebnisse der Vergangenheit lassen keine Rückschlüsse auf die künftige Entwicklung zu.

## Fondsstrategie

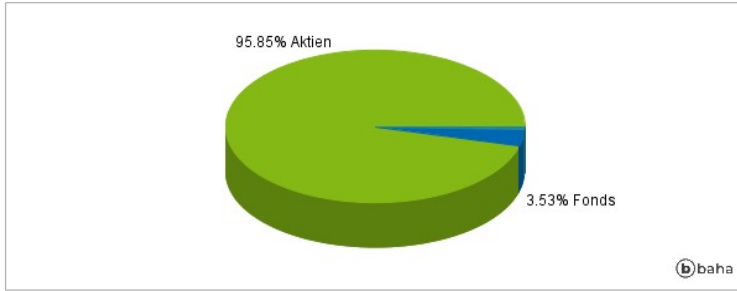
Der Fonds zielt darauf ab, auf langfristige Sicht Kapitalwachstum zu erwirtschaften. Der Fonds verfolgt die SRI-Strategie und fördert Anlagen, die Kriterien in Bezug auf Umwelt, Soziales und Unternehmensführung berücksichtigen, unter gleichzeitiger Anwendung bestimmter Mindestausschlusskriterien für direkte Anlagen. Wir investieren mindestens 85% des Fondsvermögens direkt oder über Derivate in Aktien und vergleichbare Papiere von Unternehmen, die ganz überwiegend aus Industriestaaten stammen. Wir verfolgen einen aktiven Managementansatz mit dem Ziel, den Vergleichsindex zu übertreffen. Der Vergleichsindex wird lediglich für Zwecke der Performancemessung, nicht jedoch für Zwecke der Portfoliozusammensetzung genutzt. Die Mehrheit der im Fonds enthaltenen Wertpapiere ist auch im Vergleichsindex enthalten. Der Fondsmanager besitzt Flexibilität, in Titel zu investieren, die nicht in dem Vergleichsindex enthalten sind. Bei der Auswahl und Gewichtung von Vermögensgegenständen für den Fonds kann das Fondsmanagement wesentlich von den im Vergleichsindex enthaltenen Wertpapieren und deren Gewichtung abweichen. Vergleichsindex: MSCI World Total Return Net (in EUR).

## Kommentar:

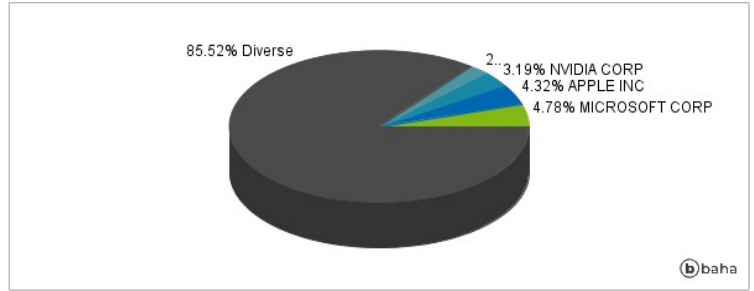
## Fondsspezifische Information

Im Rahmen der Anlagestrategie kann in wesentlichem Umfang in Derivate investiert werden. Aufgrund der Zusammensetzung des Fonds oder der verwendeten Managementtechniken weist der Fonds eine erhöhte Volatilität auf, d.h. die Anteilswerte sind auch innerhalb kurzer Zeiträume großen Schwankungen nach oben und nach unten ausgesetzt, wobei auch Kapitalverluste nicht ausgeschlossen werden können.

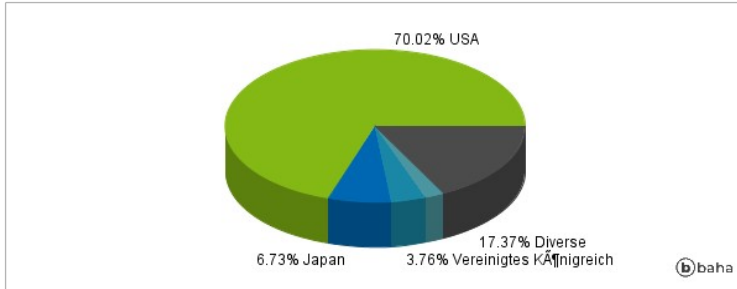
### Anlagearten



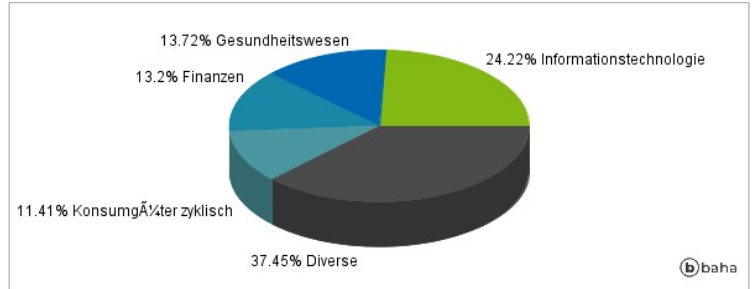
### Größte Positionen



### Länderverteilung



### Branchenverteilung



Historische Daten: 07/2024

Erstellt: 03.07.2024 14:57