

Deka-ESG Gesundheit TF / LU0348413815 / DK1A3X / Deka International

| | | | | |
|---------------------------------------|---------------|---------------------|-------------------------|-------------|
| Aktuell 24.04.2026¹ | Region | Branche | Ausschüttungsart | Typ |
| 354,15 EUR | weltweit | e Gesundheit/Pharma | ausschüttend | Aktienfonds |



Risikokennzahlen

| | | | | | | | |
|-----|---|---|---|---|---|---|---|
| SRI | 1 | 2 | 3 | 4 | 5 | 6 | 7 |
|-----|---|---|---|---|---|---|---|

Jahresperformance

| | |
|------|---------|
| 2025 | -2,24% |
| 2024 | +3,87% |
| 2023 | -1,60% |
| 2022 | -1,83% |
| 2021 | +26,07% |

Performanceergebnisse der Vergangenheit lassen keine Rückschlüsse auf die künftige Entwicklung zu.

| Stammdaten | | Konditionen | | Sonstige Kennzahlen | |
|----------------------------|------------------------------|-----------------------------------|----------|--|-----------|
| Fondart | Einzelfond | Ausgabeaufschlag | 0,00% | Mindestveranlagung | EUR 25,00 |
| Kategorie | Aktien | Managementgebühr | 1,25% | Sparplan | Nein |
| Fondsunterkategorie | Branche Gesundheit/Pharma | Depotgebühr | 0,09% | UCITS / OGAW | Ja |
| Ursprungsland | Luxemburg | Tilgungsgebühr | 0,00% | Gewinnbeteiligung | 0,00% |
| Tranchenvolumen | (24.04.2026) EUR 350,11 Mio. | Sonstige lfd. Kosten (15.01.2026) | 2,18% | Umschichtgebühr | - |
| Gesamt-Fondsvolumen | (31.03.2026) EUR 891,76 Mio. | Transaktionskosten | 0,08% | Fondsgesellschaft | |
| Auflegedatum | 02.06.2008 | Ausschüttungen | | Deka International | |
| KESSt-Meldefonds | Nein | 29.08.2025 | 7.00 EUR | 6, rue Lou Hemmer, L-1748, Senningerberg | |
| Beginn des Geschäftsjahres | 01.07. | 23.08.2024 | 6.21 EUR | Luxemburg | |
| Nachhaltigkeitsfondsart | Ethik/Ökologie | 18.08.2023 | 7.12 EUR | www.deka.de/deka-international | |
| Fondsmanager | - | 21.08.2020 | 0.16 EUR | | |
| Thema | Gesundheit/Wohlbefinden | 16.08.2019 | 4.05 EUR | | |

| Performance | 1M | 6M | YTD | 1J | 2J | 3J | 5J | seit Beginn |
|--------------------------------|--------|---------|---------|---------|---------|---------|---------|-------------|
| Performance | +0,99% | -3,17% | -6,64% | +2,22% | -11,54% | -5,60% | +7,90% | +297,52% |
| Performance p.a. | - | - | - | +2,22% | -5,95% | -1,90% | +1,53% | +8,02% |
| Performance p.a. nach max. AGA | - | - | - | +2,22% | -5,95% | -1,90% | +1,53% | +8,01% |
| Sharpe Ratio | 0,77 | -0,65 | -1,59 | 0,00 | -0,55 | -0,30 | -0,05 | 0,39 |
| Volatilität | 13,12% | 12,95% | 13,96% | 14,37% | 14,82% | 13,37% | 13,22% | 15,11% |
| Schlechtester Monat | - | -6,08% | -6,08% | -6,71% | -6,71% | -6,71% | -6,71% | -9,92% |
| Bester Monat | - | +7,71% | +1,52% | +7,71% | +7,71% | +7,71% | +7,71% | +13,22% |
| Maximaler Verlust | -2,25% | -10,83% | -10,83% | -10,83% | -24,27% | -24,27% | -24,27% | -26,17% |

Vertriebszulassung

Österreich, Deutschland, Luxemburg;

1. Wichtiger Hinweis zum Aktualisierungsstand: Das angegebene Datum bezieht sich ausschließlich auf die Berechnung des NAV.

Investmentstrategie

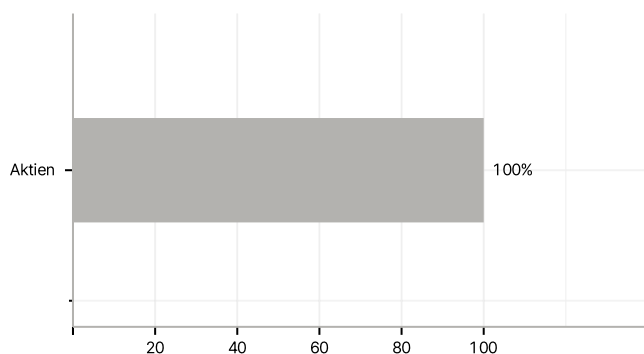
Der Fonds investiert überwiegend in Aktien oder aktienähnliche Wertpapiere von Unternehmen aus dem Gesundheitswesen. Dazu zählen Unternehmen, die an der Entdeckung, Erforschung und Entwicklung, der Herstellung, dem Vertrieb und der Vermarktung von Gesundheitsfürsorgeprodukten arbeiten oder Dienstleistungen auf diesem Gebiet erbringen. Dem Fonds liegt ein aktiver Investmentansatz zugrunde. Die Aktienauswahl erfolgt auf Basis einer Unternehmensanalyse. In diesem Beurteilungsverfahren werden die wirtschaftlichen Daten auf Unternehmensebene analysiert und zu einer Gesamteinschätzung zusammengeführt. Die wirtschaftlichen Daten bestehen aus Bilanzkennzahlen z.B. Eigenkapitalquote und Nettoverschuldung und Kennzahlen der Gewinn- und Verlustrechnung - z.B. Gewinn vor Steuern und Jahresüberschuss. Des Weiteren werden Kennzahlen der Kapitalfluss- Rechnung - z.B. Kapitalfluss aus laufender Geschäftstätigkeit - und Rentabilitätskennzahlen - z.B. Eigenkapitalrentabilität und Umsatzrendite - analysiert. Ergänzend fließen Bewertungskennzahlen - z.B. Kurs-Gewinn-Verhältnis, Dividendenrendite - sowie die qualitative Beurteilung der Unternehmen - z.B. der Qualität der Produkte und des Geschäftsmodells des Unternehmens - in die Bewertung ein. Die aus den aufgeführten Kennzahlen und volkswirtschaftlichen Daten gewonnenen Erkenntnisse bilden die Grundlage für das Management dieses Aktienfonds. Um den Erfolg des Wertpapierauswahlprozesses zu bewerten, wird der Index MSCI World Health Care Net in EUR verwendet.

Investmentziel

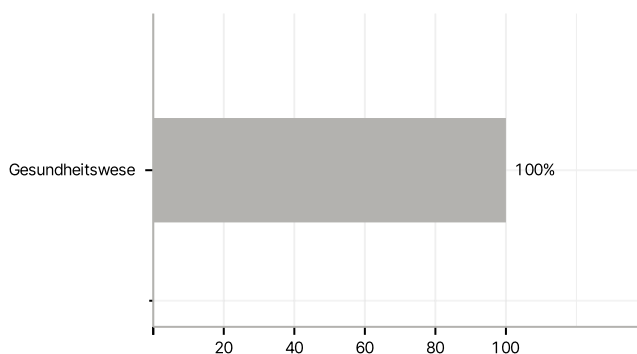
Anlageziel des Fonds ist es, durch die Nutzung von Chancen und die Vermeidung von Risiken, die sich aus ökonomischen, ökologischen und sozialen Entwicklungen ergeben, ein mittel- bis langfristiges Kapitalwachstum zu erwirtschaften. Dabei wird die Erzielung einer größtmöglichen Rendite bei gleichzeitig angemessenem Risiko für diese Anlageklasse angestrebt. Um dies zu erreichen, legt der Fonds durch eine risikogestreuete, weltweite Anlage mindestens 61 % des Netto-Fondsvermögens in Aktien an.

Veranlagungsstruktur

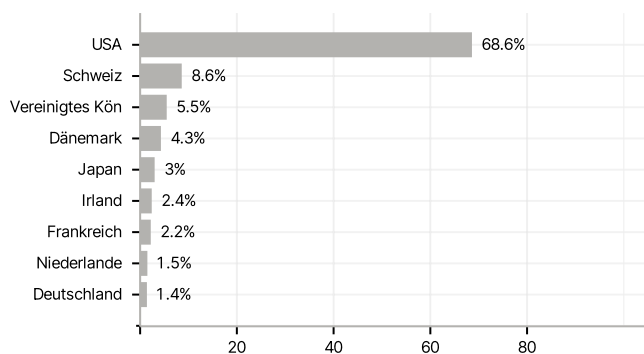
Anlagearten



Branchen



Länder



Größte Positionen

