

Deka-ESG Gesundheit CF / LU0348413229 / DK1A3W / Deka International

Aktuell 24.04.2026¹	Region	Branche	Ausschüttungsart	Typ
387,32 EUR	weltweit	e Gesundheit/Pharma	ausschüttend	Aktienfonds



Risikokennzahlen

SRI	1	2	3	4	5	6	7
-----	---	---	---	----------	---	---	---

Jahresperformance

2025	-1,53%
2024	+4,66%
2023	-0,90%
2022	-1,12%
2021	+26,98%

Performanceergebnisse der Vergangenheit lassen keine Rückschlüsse auf die künftige Entwicklung zu.

Stammdaten		Konditionen		Sonstige Kennzahlen	
Fondart	Einzelfond	Ausgabeaufschlag	3,75%	Mindestveranlagung	EUR 25,00
Kategorie	Aktien	Managementgebühr	1,25%	Sparplan	Nein
Fondsunterkategorie	Branche Gesundheit/Pharma	Depotgebühr	0,09%	UCITS / OGAW	Ja
Ursprungsland	Luxemburg	Tilgungsgebühr	0,00%	Gewinnbeteiligung	0,00%
Tranchenvolumen	(24.04.2026) EUR 539,04 Mio.	Sonstige lfd. Kosten (15.01.2026)	1,50%	Umschichtgebühr	-
Gesamt-Fondsvolumen	(31.03.2026) EUR 891,76 Mio.	Transaktionskosten	0,08%	Fondsgesellschaft	
Auflegedatum	02.06.2008	Ausschüttungen		Deka International	
KESSt-Meldefonds	Ja	29.08.2025	7.59 EUR	6, rue Lou Hemmer, L-1748, Senningerberg	
Beginn des Geschäftsjahres	01.07.	23.08.2024	6.68 EUR	Luxemburg	
Nachhaltigkeitsfondsart	Ethik/Ökologie	18.08.2023	7.60 EUR	www.deka.de/deka-international	
Fondsmanager	-	20.08.2021	0.23 EUR		
Thema	Gesundheit/Wohlbefinden	21.08.2020	0.17 EUR		

Performance	1M	6M	YTD	1J	2J	3J	5J	seit Beginn
Performance	+1,05%	-2,82%	-6,42%	+2,95%	-10,22%	-3,50%	+11,91%	+354,22%
Performance p.a.	-	-	-	+2,95%	-5,25%	-1,18%	+2,28%	+8,82%
Performance p.a. nach max. AGA	-	-	-	-0,77%	-6,98%	-2,39%	+1,53%	+8,59%
Sharpe Ratio	0,83	-0,60	-1,54	0,06	-0,50	-0,25	0,01	0,44
Volatilität	13,18%	12,98%	14,01%	14,38%	14,83%	13,39%	13,23%	15,11%
Schlechtester Monat	-	-6,02%	-6,02%	-6,65%	-6,65%	-6,65%	-6,65%	-9,86%
Bester Monat	-	+7,78%	+1,58%	+7,78%	+7,78%	+7,78%	+7,78%	+13,29%
Maximaler Verlust	-2,24%	-10,72%	-10,72%	-10,72%	-23,77%	-23,77%	-23,77%	-26,12%

Vertriebszulassung

Österreich, Deutschland, Luxemburg;

1. Wichtiger Hinweis zum Aktualisierungsstand: Das angegebene Datum bezieht sich ausschließlich auf die Berechnung des NAV.

RISIKOHINWEISE: Die Informationen auf dieser Seite dienen ausschließlich zu Informationszwecken und sollten weder als Verkaufsangebot noch als Aufforderung zum Kauf des Wertpapiers oder einer Empfehlung zugunsten des Wertpapiers verstanden werden. Die baha GmbH und die BAWAG P.S.K. Bank für Arbeit und Wirtschaft und Österreichische Postsparkasse Aktiengesellschaft übernehmen trotz sorgfältigster Recherche keinerlei Haftung für die Richtigkeit der angegebenen Daten.
Factsheet erstellt von: www.baha.com am 26.04.2026 17:41

Investmentstrategie

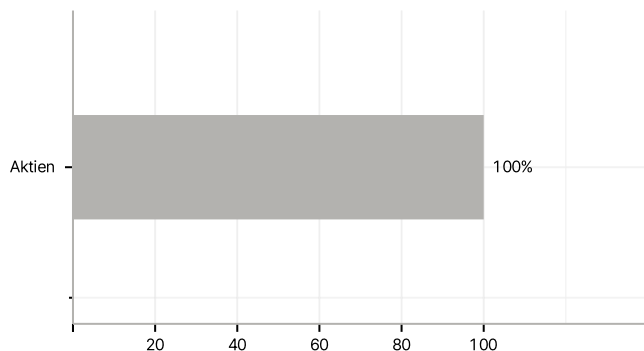
Der Fonds investiert überwiegend in Aktien oder aktienähnliche Wertpapiere von Unternehmen aus dem Gesundheitswesen. Dazu zählen Unternehmen, die an der Entdeckung, Erforschung und Entwicklung, der Herstellung, dem Vertrieb und der Vermarktung von Gesundheitsfürsorgeprodukten arbeiten oder Dienstleistungen auf diesem Gebiet erbringen. Dem Fonds liegt ein aktiver Investmentansatz zugrunde. Die Aktiauswahl erfolgt auf Basis einer Unternehmensanalyse. In diesem Beurteilungsverfahren werden die wirtschaftlichen Daten auf Unternehmensebene analysiert und zu einer Gesamteinschätzung zusammengeführt. Die wirtschaftlichen Daten bestehen aus Bilanzkennzahlen z.B. Eigenkapitalquote und Nettoverschuldung und Kennzahlen der Gewinn- und Verlustrechnung - z.B. Gewinn vor Steuern und Jahresüberschuss. Des Weiteren werden Kennzahlen der Kapitalfluss- Rechnung - z.B. Kapitalfluss aus laufender Geschäftstätigkeit - und Rentabilitätskennzahlen - z.B. Eigenkapitalrentabilität und Umsatzrendite - analysiert. Ergänzend fließen Bewertungskennzahlen - z.B. Kurs-Gewinn-Verhältnis, Dividendenrendite - sowie die qualitative Beurteilung der Unternehmen - z.B. der Qualität der Produkte und des Geschäftsmodells des Unternehmens - in die Bewertung ein. Die aus den aufgeführten Kennzahlen und volkswirtschaftlichen Daten gewonnenen Erkenntnisse bilden die Grundlage für das Management dieses Aktienfonds. Um den Erfolg des Wertpapierauswahlprozesses zu bewerten, wird der Index MSCI World Health Care Net in EUR verwendet.

Investmentziel

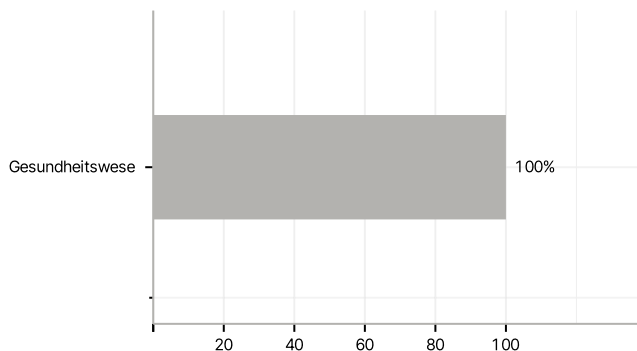
Anlageziel des Fonds ist es, durch die Nutzung von Chancen und die Vermeidung von Risiken, die sich aus ökonomischen, ökologischen und sozialen Entwicklungen ergeben, ein mittel- bis langfristiges Kapitalwachstum zu erwirtschaften. Dabei wird die Erzielung einer größtmöglichen Rendite bei gleichzeitig angemessenem Risiko für diese Anlageklasse angestrebt. Um dies zu erreichen, legt der Fonds durch eine risikogestreuete, weltweite Anlage mindestens 61 % des Netto-Fondsvermögens in Aktien an.

Veranlagungsstruktur

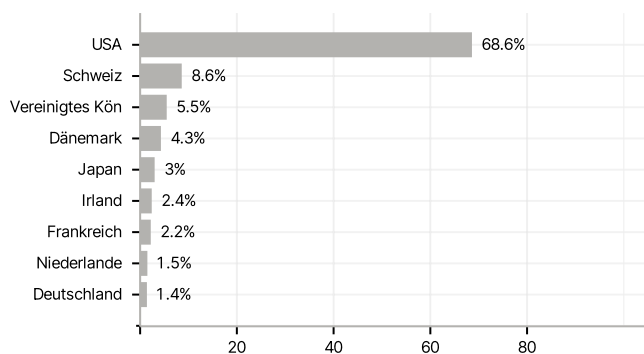
Anlagearten



Branchen



Länder



Größte Positionen

