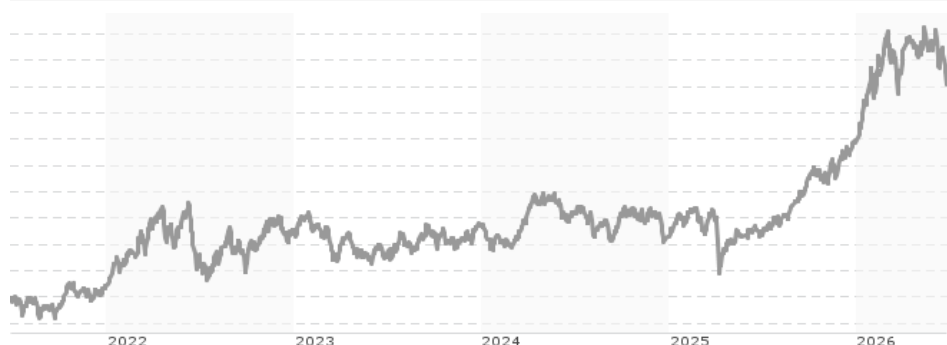


DekaLux-GlobalResources TF / LU0349172725 / DK1A31 / Deka International

Aktuell 26.06.2026 ¹	Region	Branche	Ausschüttungsart	Typ
129,27 EUR	weltweit	e Rohstoffe divers	ausschüttend	Aktienfonds


Risikokennzahlen

SRI	1	2	3	4	5	6	7
-----	---	---	---	----------	---	---	---

Jahresperformance

2025	+29,03%
2024	-3,40%
2023	+2,45%
2022	+18,70%
2021	+32,34%

Performanceergebnisse der Vergangenheit lassen keine Rückschlüsse auf die künftige Entwicklung zu.

Stammdaten		Konditionen		Sonstige Kennzahlen	
Fondart	Einzelfond	Ausgabeaufschlag	0,00%	Mindestveranlagung	EUR 25,00
Kategorie	Aktien	Managementgebühr	1,30%	Sparplan	Nein
Fondsunterkategorie	Branche Rohstoffe divers	Depotgebühr	0,12%	UCITS / OGAW	Ja
Ursprungsland	Luxemburg	Tilgungsgebühr	0,00%	Gewinnbeteiligung	25,00%
Tranchenvolumen	(26.06.2026) EUR 87,24 Mio.	Sonstige lfd. Kosten (15.01.2026)	2,28%	Umschichtgebühr	-
Gesamt-Fondsvolumen	-	Transaktionskosten	0,06%	Fondsgesellschaft	
Auflegedatum	02.06.2008	Ausschüttungen		Deka International	
KESSt-Meldefonds	Nein	29.08.2025	1.59 EUR	6, rue Lou Hemmer, L-1748, Senningerberg	
Beginn des Geschäftsjahres	01.07.	23.08.2024	1.51 EUR	Luxemburg	
Nachhaltigkeitsfondsart	-	18.08.2023	2.63 EUR	www.deka.de/deka-international	
Fondsmanager	Alexander Scholl	19.08.2022	3.95 EUR		
Thema	-	20.08.2021	1.17 EUR		

Performance	1M	6M	YTD	1J	2J	3J	5J	seit Beginn
Performance	-7,86%	+13,53%	+14,48%	+47,47%	+37,16%	+58,22%	+82,10%	+65,78%
Performance p.a.	-	-	-	+47,47%	+17,11%	+16,51%	+12,74%	+2,84%
Performance p.a. nach max. AGA	-	-	-	+47,47%	+17,11%	+16,53%	+12,74%	+2,84%
Sharpe Ratio	-3,07	1,27	1,39	2,47	0,77	0,80	0,55	0,02
Volatilität	20,91%	21,39%	21,75%	18,26%	19,14%	17,80%	19,01%	22,81%
Schlechtester Monat	-	-6,95%	-6,95%	-6,95%	-6,95%	-6,95%	-13,32%	-25,73%
Bester Monat	-	+15,36%	+15,36%	+15,36%	+15,36%	+15,36%	+15,36%	+20,51%
Maximaler Verlust	-10,08%	-11,80%	-11,80%	-11,80%	-18,85%	-21,80%	-21,80%	-58,45%

Vertriebszulassung

Österreich, Deutschland;

1. Wichtiger Hinweis zum Aktualisierungsstand: Das angegebene Datum bezieht sich ausschließlich auf die Berechnung des NAV.

 RISIKOHINWEISE: Die Informationen auf dieser Seite dienen ausschließlich zu Informationszwecken und sollten weder als Verkaufsangebot noch als Aufforderung zum Kauf des Wertpapiers oder einer Empfehlung zugunsten des Wertpapiers verstanden werden. Die baha GmbH und die BAWAG P.S.K. Bank für Arbeit und Wirtschaft und Österreichische Postsparkasse Aktiengesellschaft übernehmen trotz sorgfältigster Recherche keinerlei Haftung für die Richtigkeit der angegebenen Daten.
 Factsheet erstellt von: www.baha.com am 26.06.2026 18:43

Investmentstrategie

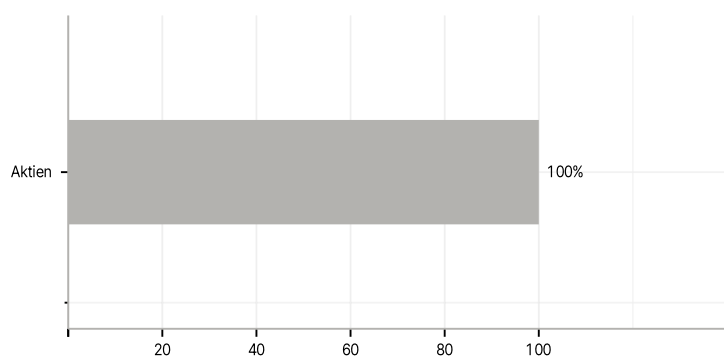
Das Fondsmanagement verfolgt die Strategie, das Anlageziel durch eine risikogestreuete, weltweite Anlage hauptsächlich in Aktien von Unternehmen zu erreichen, die ihre Umsatzerlöse oder ihr Jahresergebnis überwiegend in der Produktion, Erforschung, Förderung, Vertrieb und Vermarktung von Erdöl, Erdgas und anderen Rohstoffen erzielen. Dem Fonds liegt ein aktiver Investmentansatz zugrunde. Der Investmentprozess erfolgt im Rahmen einer Gesamtunternehmenseinschätzung, wobei in erster Linie Bilanzdaten und betriebswirtschaftliche Kennzahlen wie z.B. Eigenkapitalquote und Nettoverschuldung sowie qualitative Bewertungskriterien wie z.B. die Qualität der Produkte und des Geschäftsmodells des Unternehmens analysiert werden.

Investmentziel

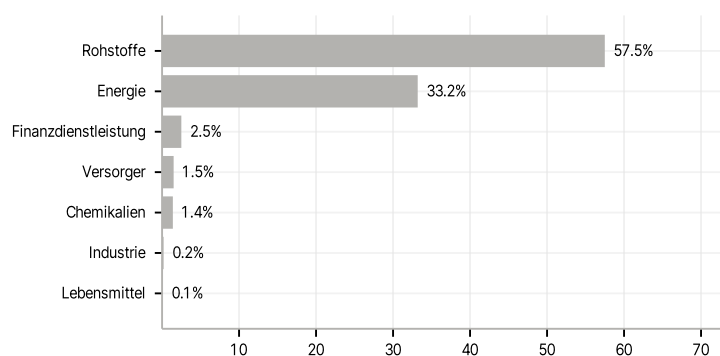
Anlageziel des Fonds ist es, einen mittel- bis langfristiger Kapitalzuwachs durch eine positive Entwicklung der Kurse der im Sondervermögen enthaltenen Aktien zu erwirtschaften.

Veranlagungsstruktur

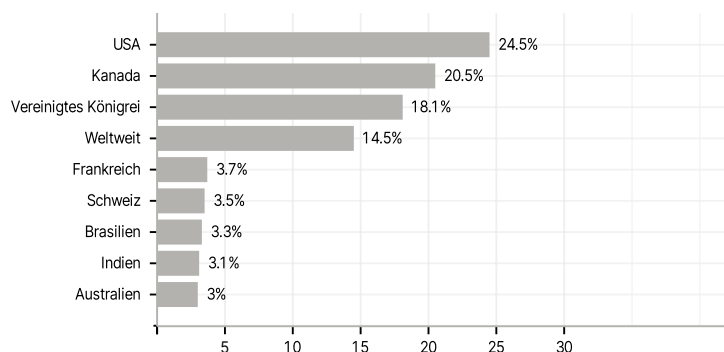
Anlagearten



Branchen



Länder



Größte Positionen

