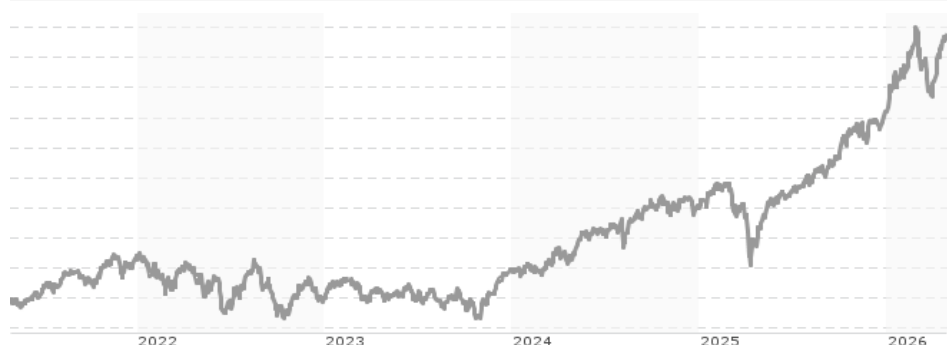


DWS ESG Multi Asset Dynamic FD / LU0198959040 / A0B7UM / DWS Investment S.A.

| | | | | |
|---------------------------------------|---------------|-----------------------------|-------------------------|------------------|
| Aktuell 27.04.2026¹ | Region | Branche | Ausschüttungsart | Typ |
| 358,13 EUR | weltweit | Mischfonds/aktienorientiert | ausschüttend | Gemischter Fonds |



| | |
|--------------------------|----------------------|
| Risikokennzahlen | |
| SRI | 1 2 3 4 5 6 7 |
| Jahresperformance | |
| 2025 | +13,97% |
| 2024 | +9,77% |
| 2023 | +4,76% |
| 2022 | -6,64% |
| 2021 | +15,75% |

Performanceergebnisse der Vergangenheit lassen keine Rückschlüsse auf die künftige Entwicklung zu.

| | | | | | |
|----------------------------|------------------------------|-----------------------------------|----------|-------------------------------------------------|------------------|
| Stammdaten | | Konditionen | | Sonstige Kennzahlen | |
| Fondart | Einzelfond | Ausgabeaufschlag | 0,00% | Mindestveranlagung | EUR 2.000.000,00 |
| Kategorie | Mischfonds | Managementgebühr | 0,75% | Sparplan | Nein |
| Fondsunterkategorie | Mischfonds/aktienorientiert | Depotgebühr | - | UCITS / OGAW | Ja |
| Ursprungsland | Luxemburg | Tilgungsgebühr | 0,00% | Gewinnbeteiligung | 0,00% |
| Tranchenvolumen | (27.04.2026) EUR 160,61 Mio. | Sonstige lfd. Kosten (10.11.2025) | 0,91% | Umschichtgebühr | - |
| Gesamt-Fondsvolumen | (27.04.2026) EUR 228,14 Mio. | Transaktionskosten | 0,03% | Fondsgesellschaft | |
| Auflagedatum | 03.01.2005 | Ausschüttungen | | DWS Investment S.A. | |
| KESSt-Meldefonds | Ja | 06.03.2026 | 4.00 EUR | 2 Boulevard Konrad Adenauer, L-1115, Luxembourg | |
| Beginn des Geschäftsjahres | 01.01. | 07.03.2025 | 4.35 EUR | Luxemburg | |
| Nachhaltigkeitsfondsart | Ethik/Ökologie | 08.03.2024 | 4.12 EUR | www.dws.com | |
| Fondsmanager | Friede, Gunnar | 10.03.2023 | 4.72 EUR | | |
| Thema | - | 04.03.2022 | 5.35 EUR | | |

| | | | | | | | | |
|--------------------------------|-----------|-----------|------------|-----------|-----------|-----------|-----------|--------------------|
| Performance | 1M | 6M | YTD | 1J | 2J | 3J | 5J | seit Beginn |
| Performance | +7,33% | +12,26% | +9,59% | +28,60% | +33,94% | +44,40% | +43,72% | +366,63% |
| Performance p.a. | - | - | - | +28,69% | +15,78% | +13,02% | +7,52% | +7,49% |
| Performance p.a. nach max. AGA | - | - | - | +28,60% | +15,73% | +13,03% | +7,52% | +7,49% |
| Sharpe Ratio | 14,17 | 2,53 | 3,06 | 3,31 | 1,46 | 1,28 | 0,64 | 0,42 |
| Volatilität | 9,02% | 9,45% | 10,33% | 8,02% | 9,30% | 8,48% | 8,34% | 12,59% |
| Schlechtester Monat | - | -7,47% | -7,47% | -7,47% | -7,47% | -7,47% | -7,47% | -13,85% |
| Bester Monat | - | +7,39% | +7,39% | +7,39% | +7,39% | +7,39% | +7,39% | +12,96% |
| Maximaler Verlust | -0,39% | -7,82% | -7,82% | -7,82% | -11,42% | -11,42% | -11,42% | -53,83% |

Vertriebszulassung

Österreich, Deutschland, Schweiz;

1. Wichtiger Hinweis zum Aktualisierungsstand: Das angegebene Datum bezieht sich ausschließlich auf die Berechnung des NAV.

RISIKOHINWEISE: Die Informationen auf dieser Seite dienen ausschließlich zu Informationszwecken und sollten weder als Verkaufsangebot noch als Aufforderung zum Kauf des Wertpapiers oder einer Empfehlung zugunsten des Wertpapiers verstanden werden. Die baha GmbH und die BAWAG P.S.K. Bank für Arbeit und Wirtschaft und Österreichische Postsparkasse Aktiengesellschaft übernehmen trotz sorgfältigster Recherche keinerlei Haftung für die Richtigkeit der angegebenen Daten.
Factsheet erstellt von: www.baha.com am 28.04.2026 16:07

DWS ESG Multi Asset Dynamic FD / LU0198959040 / A0B7UM / DWS Investment S.A.

Investmentstrategie

Ziel der Anlagepolitik ist es, einen Wertzuwachs zu erzielen. Um dies zu erreichen, investiert der Fonds vor allem in Aktien von internationalen Unternehmen, deren Unternehmenskultur darauf ausgerichtet ist, größtmöglichen Ertrag mit ökologischen und sozialen Kriterien zu vereinbaren. Je nach Einschätzung der Marktlage kann das Fondsvermögen auch in fest- und variabel verzinsten Wertpapieren, Aktienzertifikaten, Wandelschuldverschreibungen, Wandel- und Optionsanleihen oder in Partizipations- und Genussscheinen angelegt werden. Dabei wird auf eine internationale Streuung geachtet. Bei der Auswahl der geeigneten Anlagen werden neben dem finanziellen Erfolg ökologische und soziale Gesichtspunkte und die Grundsätze guter Unternehmensführung (sog. ESG-Kriterien) berücksichtigt. Mindestens 80% des Nettofondsvermögens werden in Anlagen investiert, die mit den beworbenen ökologischen und sozialen Merkmalen im Einklang stehen. In diesem Rahmen obliegt die Auswahl der einzelnen Investments dem Fondsmanagement.

Fondsspezifische Informationen

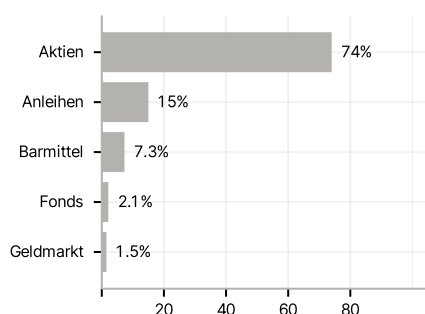
Im Rahmen der Anlagestrategie kann in wesentlichem Umfang in Derivate investiert werden. Die Fondsbestimmungen des DWS ESG Multi Asset Dynamic FD wurden durch die FMA bewilligt. Der DWS ESG Multi Asset Dynamic FD kann mehr als 35 % des Fondsvermögens in Wertpapiere/Geldmarktinstrumente folgender Emittenten investieren: Mitgliedstaat der Europäischen Union oder seinen Gebietskörperschaften, von einem Mitgliedstaat der Organisation für wirtschaftliche Zusammenarbeit und Entwicklung (OECD), der G20 oder Singapur oder von internationalen Einrichtungen öffentlich-rechtlichen Charakters, denen ein oder mehrere Mitgliedstaaten der Europäischen Union angehören.

Investmentziel

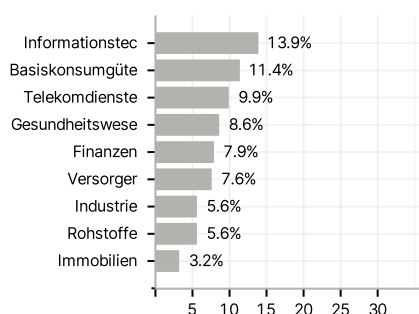
Der Fonds wird aktiv verwaltet. Der Fonds wird nicht unter Bezugnahme auf eine Benchmark verwaltet. Der Fonds bewirbt ökologische und soziale Merkmale und unterliegt den Offenlegungspflichten eines Finanzprodukts gemäß Artikel 8 Absatz 1 der Verordnung (EU) 2019/2088 über nachhaltigkeitsbezogene Offenlegungspflichten im Finanzdienstleistungssektor.

Veranlagungsstruktur

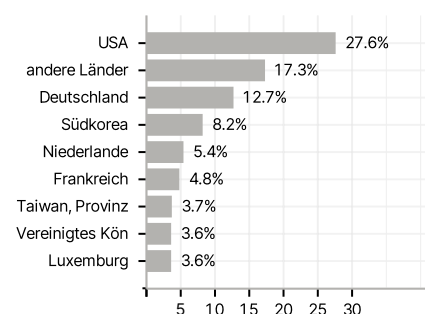
Anlagearten



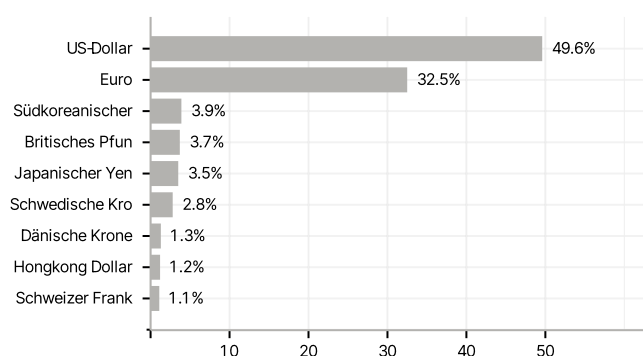
Branchen



Länder



Währungen



Größte Positionen

