

La Française Systematic ETF Portfolio Global R (DE000A0MKQK7)

KAG: La Française Syst.AM

ISIN: DE000A0MKQK7

Rücknahmepreis: 25,43 EUR

Stand: 06.03.2025

Auflagedatum	01.04.08
Ausgabeaufschlag	5,00%
Konditionsdetails auf www.bawag.at	
Fondsvolumen	58.25 Mio.
Ertragstyp	ausschüttend
Letzte Ausschüttung	keine
Anlageregion	weltweit
Fondstyp	Mischfonds/aktienorientiert
Fondsmanager	Philipp Johannes Kremer...
Kapitalanlagegesellschaft	
La Française Syst.AM	
mainBuilding	
Taanusanlage 18 60325	
Deutschland	
https://www.la-francaise-am.de	



Wertentwicklung*		1J	3J p.a.	5J p.a.
Performance	vor AGA	+7,71%	+6,83%	+7,24%
Performance	nach max. AGA	+2,58%	+5,10%	+6,19%
Kennzahlen*		1J	3J	5J
Sharpe Ratio		0,42	0,33	0,30
Volatilität		+12,50%	+13,04%	+16,04%

* Performanceergebnisse der Vergangenheit lassen keine Rückschlüsse auf die künftige Entwicklung zu.

Fondsstrategie

Das Anlageziel des Fondsmanagements ist ein möglichst hoher Wertzuwachs. Um dieses Anlageziel zu erreichen, investiert der Fonds ganz überwiegend in börsengehandelte Investmentfonds (ETFs), die ihrerseits entsprechend der Zusammensetzung der Finanzindizes, die sie nachbilden, in Aktien und Schuldverschreibungen investieren. Der Fonds bildet weder einen Wertpapierindex ab, noch orientiert sich der Fonds an einem festgelegten Vergleichsmaßstab. Ein Referenzindex wird lediglich als Vergleich zur Wertentwicklung des Fonds verwendet.

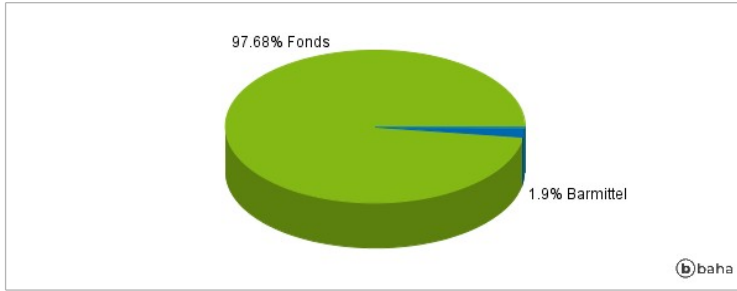
In diesem Rahmen obliegt die Auswahl der Bestandteile dem Fondsmanagement. Der Anlageschwerpunkt liegt auf den Aktienmärkten der stärksten Wirtschaftsräume der Welt. Die Auswahl der Märkte und der passenden ETFs erfolgt nach einem systematischen, prognosefreien Ansatz. Der La Française Systematic ETF-Portfolio Global kann über ETFs in den Anlageklassen Aktien und Geldmarkt investieren.

Kommentar:

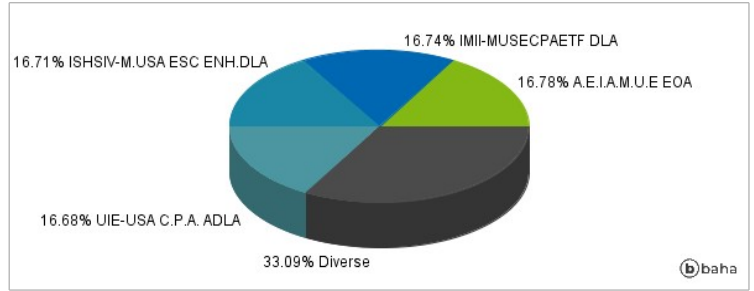
Fondsspezifische Information

Im Rahmen der Anlagestrategie kann in wesentlichem Umfang in Derivate investiert werden. Im Rahmen der Anlagestrategie kann überwiegend in andere Investmentfonds investiert werden.

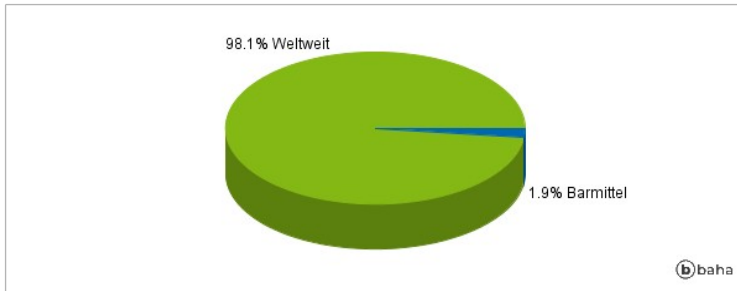
Anlagearten



Größte Positionen



Länderverteilung



Branchenverteilung



Historische Daten: 03/2025

Erstellt: 10.03.2025 07:32