# La Française Systematic ETF Dachfonds I / DE000A0MKQL5 / A0MKQL / La Française Syst.AM

| Aktuell 11.12.2025 [1] | Region | Branche | Ausschüttungsart | Typ |
|---|---|---|---|---|
| **20,69 EUR** | weltweit | Multiasset | ausschüttend | Gemischter Fonds |

Performanceergebnisse der Vergangenheit lassen keine Rückschlüsse auf die künftige Entwicklung zu.

| Risikokennzahlen | | | | | | | |
|---|---|---|---|---|---|---|---|
| SRI | 1 | 2 | **3** | 4 | 5 | 6 | 7 |

| Jahresperformance | |
|---|---|
| 2024 | +11,52% |
| 2023 | +9,92% |
| 2022 | -14,56% |
| 2021 | +18,27% |
| 2020 | -4,86% |

| Stammdaten | |
|---|---|
| Fondart | Dachfonds |
| Kategorie | Mischfonds |
| Fondsunterkategorie | Multiasset |
| Ursprungsland | Deutschland |
| Tranchenvolumen | (11.12.2025) EUR 1,45 Mio. |
| Gesamt-Fondsvolumen | (12.12.2025) EUR 52,03 Mio. |
| Auflagedatum | 16.04.2008 |
| KESt-Meldefonds | Ja |
| Beginn des Geschäftsjahres | 01.01. |
| Nachhaltigkeitsfondsart | - |
| Fondsmanager | Philipp Johannes Kremer |
| | Denisa Cumova |
| Thema | - |

| Konditionen | |
|---|---|
| Ausgabeaufschlag | 0,00% |
| Managementgebühr | 0,60% |
| Depotgebühr | - |
| Tilgungsgebühr | 0,00% |
| Sonstige lfd. Kosten | (31.01.2024) 1,16% |
| Transaktionskosten | 0,02% |

| Ausschüttungen | |
|---|---|
| 26.02.2020 | 0.11 EUR |
| 15.01.2019 | 0.10 EUR |
| 02.01.2017 | 0.01 EUR |
| 04.01.2016 | 0.00 EUR |
| 02.01.2015 | 0.00 EUR |

| Sonstige Kennzahlen | |
|---|---|
| Mindestveranlagung | EUR 100.000,00 |
| Sparplan | Nein |
| UCITS / OGAW | Ja |
| Gewinnbeteiligung | 10,00% |
| Umschichtgebühr | - |

**Fondsgesellschaft**

La Française Syst.AM
mainBuilding, Taunusanlage 18, 60325, Frankfurt am Main
Deutschland
https://www.la-francaise-am.de

| Performance | 1M | 6M | YTD | 1J | 2J | 3J | 5J | seit Beginn |
|---|---|---|---|---|---|---|---|---|
| Performance | -0,24% | +7,70% | +2,73% | +0,58% | +16,17% | +22,94% | +29,39% | +110,68% |
| Performance p.a. | - | - | - | +0,58% | +7,77% | +7,13% | +5,29% | +4,31% |
| Performance p.a. nach max. AGA | - | - | - | +0,58% | +7,78% | +7,13% | +5,29% | +4,30% |
| Sharpe Ratio | -0,60 | 1,64 | 0,07 | -0,12 | 0,54 | 0,52 | 0,32 | 0,21 |
| Volatilität | 8,24% | 8,48% | 12,42% | 12,21% | 10,49% | 9,68% | 9,93% | 10,69% |
| Schlechtester Monat | - | -0,38% | -5,79% | -5,79% | -5,79% | -5,79% | -6,40% | -15,33% |
| Bester Monat | - | +2,81% | +3,43% | +3,43% | +4,93% | +4,93% | +4,93% | +6,91% |
| Maximaler Verlust | -2,79% | -2,88% | -16,17% | -16,17% | -16,17% | -16,17% | -16,17% | -26,82% |

## Vertriebszulassung

Österreich, Deutschland;

1. Wichtiger Hinweis zum Aktualisierungsstand: Das angegebene Datum bezieht sich ausschließlich auf die Berechnung des NAV.

RISIKOHINWEISE: Die Informationen auf dieser Seite dienen ausschließlich zu Informationszwecken und sollten weder als Verkaufsangebot noch als Aufforderung zum Kauf des Wertpapieres oder einer Empfehlung zugunsten des Wertpapieres verstanden werden. Die baha GmbH und die BAWAG P.S.K. Bank für Arbeit und Wirtschaft und Österreichische Postsparkasse Aktiengesellschaft übernehmen trotz sorgfältigster Recherche keinerlei Haftung für die Richtigkeit der angegebenen Daten.
Factsheet erstellt von: www.baha.com am 16.12.2025 03:50

# La Française Systematic ETF Dachfonds I / DE000A0MKQL5 / A0MKQL / La Française Syst.AM

## Investmentstrategie

Der Fonds bildet weder einen Wertpapierindex ab, noch orientiert sich der Fonds an einem festgelegten Vergleichsmaßstab. Ein Referenzindex wird lediglich als Vergleich zur Wertentwicklung des Fonds verwendet. Der Fonds kann über ETFs in die Anlageklassen Aktien, Immobilienaktien, Unternehmens- und Staatsanleihen, Pfandbriefe sowie Rohstoffe und in den Geldmarkt investieren. Ergänzend werden derivative Instrumente eingesetzt, um Marktrisiken (insbesondere Aktienmarkt-, Zins- und/oder Fremdwährungsrisiken) zeitweise zu verringern oder nahezu vollständig aufzuheben.

## Fondsspezifische Informationen

Im Rahmen der Anlagestrategie kann in wesentlichem Umfang in Derivate investiert werden. Im Rahmen der Anlagestrategie kann überwiegend in andere Investmentfonds investiert werden.

## Investmentziel

Das Anlageziel des Fondsmanagements ist ein möglichst hoher Wertzuwachs. Um dieses Ziel zu erreichen, investiert der Fonds ganz überwiegend in börsengehandelte Investmentfonds (ETFs), die ihrerseits entsprechend der Zusammensetzung der Finanzindizes, die sie nachbilden, in Aktien und Schuldverschreibungen investieren. Ferner konzentriert sich der Fonds auf nachhaltige ETFs. Die Auswahl der Märkte und der passenden ETFs erfolgt nach einem systematischen Ansatz. In diesem Rahmen obliegt die Auswahl dem Fondsmanagement.

## Veranlagungsstruktur

### Anlagearten

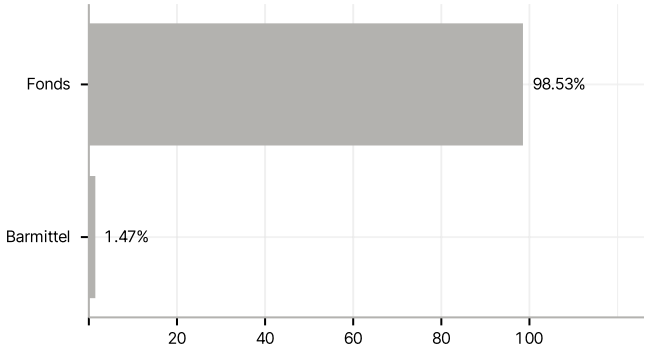


### Länder

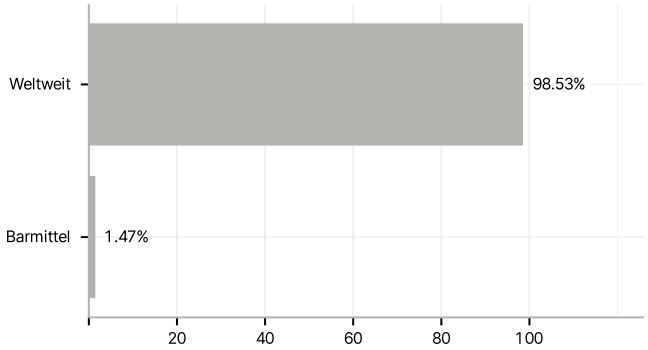


### Größte Positionen

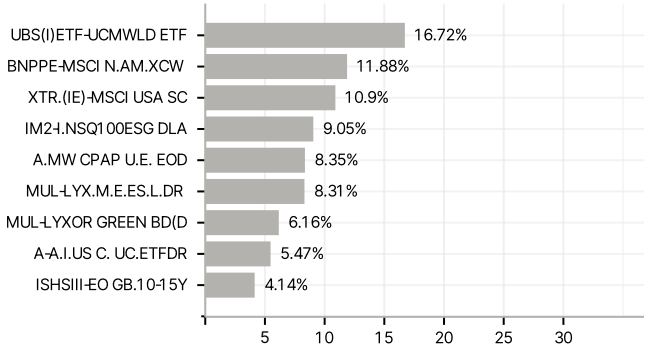


RISIKOHINWEISE: Die Informationen auf dieser Seite dienen ausschließlich zu Informationszwecken und sollten weder als Verkaufsangebot noch als Aufforderung zum Kauf des Wertpapieres oder einer Empfehlung zugunsten des Wertpapieres verstanden werden. Die baha GmbH und die BAWAG P.S.K. Bank für Arbeit und Wirtschaft und Österreichische Postsparkasse Aktiengesellschaft übernehmen trotz sorgfältigster Recherche keinerlei Haftung für die Richtigkeit der angegebenen Daten.
Factsheet erstellt von: www.baha.com am 16.12.2025 03:50