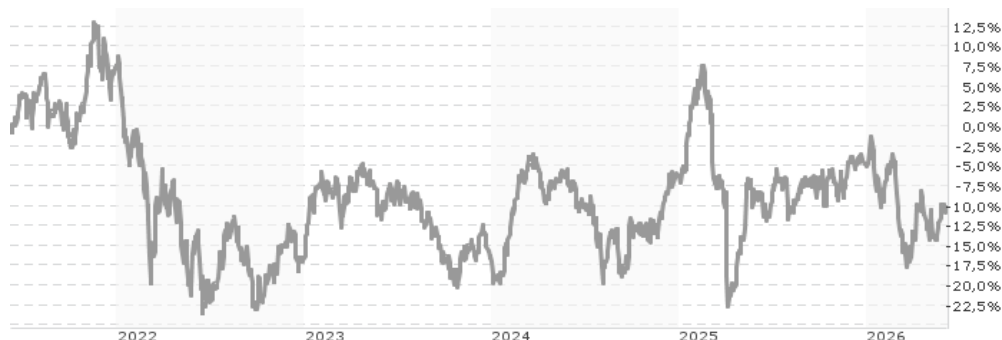


**GAM Multistock - Luxury Brands Equity CHF C / LU0329430390 / A0NCNY / FundRock M. Co.**

<b>Aktuell 04.06.2026 <sup>1</sup></b>	<b>Region</b>	<b>Branche</b>	<b>Ausschüttungsart</b>	<b>Typ</b>
281,46 CHF	weltweit	e Konsum/Dienstleistungen	thesaurierend	Aktienfonds


**Risikokennzahlen**

SRI	1	2	3	<b>4</b>	5	6	7
-----	---	---	---	----------	---	---	---

**Jahresperformance**

2025	+1,30%
2024	+11,88%
2023	+0,71%
2022	-22,63%
2021	+23,18%

Performanceergebnisse der Vergangenheit lassen keine Rückschlüsse auf die künftige Entwicklung zu.

<b>Stammdaten</b>	<b>Konditionen</b>	<b>Sonstige Kennzahlen</b>
-------------------	--------------------	----------------------------

Fondart	Einzelfond	Ausgabeaufschlag	5,00%	Mindestveranlagung	EUR 500.000,00
Kategorie	Aktien	Managementgebühr	0,85%	Sparplan	Nein
Fondsunterkategorie	Branche Konsum/Dienstleistungen	Depotgebühr	-	UCITS / OGAW	Ja
Ursprungsland	Luxemburg	Tilgungsgebühr	3,00%	Gewinnbeteiligung	0,00%
Tranchenvolumen	(04.06.2026) EUR 696752,310	Sonstige lfd. Kosten (27.01.2026)	1,30%	Umschichtgebühr	1,00%
Gesamt-Fondsvolumen	(29.11.2024) EUR 342,58 Mio.	Transaktionskosten	0,14%	<b>Fondsgesellschaft</b>	
Auflegedatum	31.01.2008	FundRock M. Co.			
KESSt-Meldefonds	Ja	Heienhaff 5, 1736, Senningerberg			
Beginn des Geschäftsjahres	01.07.	Luxemburg			
Nachhaltigkeitsfondsart	-	<a href="https://www.fundrock.com">https://www.fundrock.com</a>			
Fondsmanager	Niall Gallagher				
	System.Linq.Enumerable+EnumerablePartition`1[System.Char]..				
Thema	Starke Marken				

Performance	1M	6M	YTD	1J	2J	3J	5J	seit Beginn
Performance	+4,63%	-5,94%	-5,44%	-2,04%	-2,33%	+0,36%	-9,59%	+181,46%
Performance p.a.	-	-	-	-2,04%	-1,17%	+0,12%	-2,00%	+5,80%
Performance p.a. nach max. AGA	-	-	-	-6,70%	-3,55%	-1,50%	-2,95%	+5,52%
Sharpe Ratio	3,53	-0,77	-0,76	-0,26	-0,19	-0,13	-0,23	0,17
Volatilität	19,29%	18,07%	19,31%	16,72%	18,62%	17,06%	18,70%	20,48%
Schlechtester Monat	-	-8,75%	-8,75%	-8,75%	-13,24%	-13,24%	-13,24%	-17,94%
Bester Monat	-	+3,82%	+3,82%	+3,82%	+10,55%	+11,64%	+11,64%	+21,96%
Maximaler Verlust	-4,28%	-16,51%	-16,51%	-16,51%	-28,06%	-28,06%	-32,31%	-51,58%

**Vertriebszulassung**

Österreich, Deutschland, Schweiz, Vereinigtes Königreich, Luxemburg;

1. Wichtiger Hinweis zum Aktualisierungsstand: Das angegebene Datum bezieht sich ausschließlich auf die Berechnung des NAV.

## GAM Multistock - Luxury Brands Equity CHF C / LU0329430390 / A0NCNY / FundRock M. Co.

### Investmentstrategie

Der Fonds investiert mindestens 70% des Vermögens in Unternehmen aus dem Luxusgütersektor. Der Fonds wählt führende Luxusunternehmen mit herausragenden Marken und qualitativ hochwertigen Produkten aus, die zudem kontinuierlich um Innovation bemüht sind. Der Fonds kann über die Verbindung der Börsenplätze Shanghai, Shenzhen und Hongkong (Shanghai-Hong Kong Stock Connect Programms bzw. Shenzhen Hong Kong Stock Connect Programm) direkt in chinesische A- Aktien investieren. Ferner können Anlagen in chinesische B- und H Aktien aufgebaut werden.

### Fondsspezifische Informationen

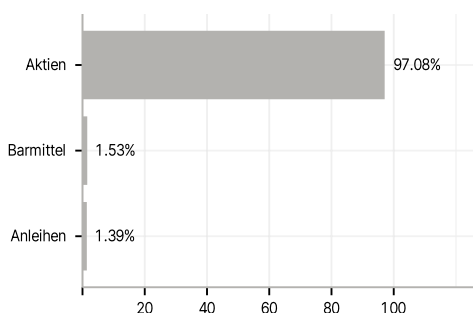
Im Rahmen der Anlagestrategie kann in wesentlichem Umfang in Derivate investiert werden. Die Fondsbestimmungen des GAM Multistock - Luxury Brands Equity CHF C wurden durch die FMA bewilligt. Der GAM Multistock - Luxury Brands Equity CHF C kann mehr als 35 % des Fondsvermögens in Wertpapiere/ Geldmarktinstrumente folgender Emittenten investieren: die von einem Mitgliedstaat der EU oder seinen Gebietskörperschaften oder einem Mitgliedstaat der OECD oder von internationalen Organisationen öffentlich-rechtlichen Charakters, denen ein oder mehrere Mitgliedstaaten der EU angehören, begeben oder garantiert werden.

### Investmentziel

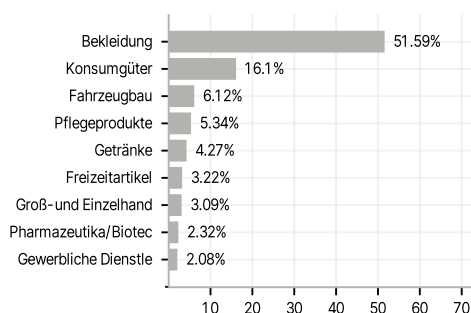
Das Ziel des Subfonds ("Fonds") ist es, einen langfristigen Kapitalzuwachs zu erreichen. Zu diesem Zweck investiert der Fonds weltweit in ausgewählte Aktien von Unternehmen mit etablierten Marken, die Produkte und Dienstleistungen im Luxusgütersektor anbieten.

### Veranlagungsstruktur

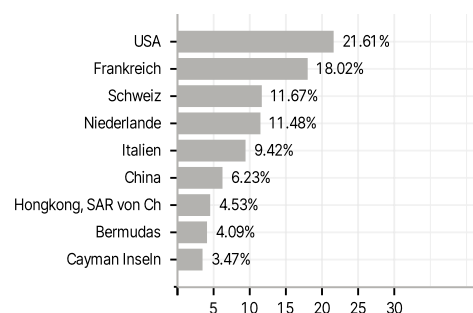
#### Anlagearten



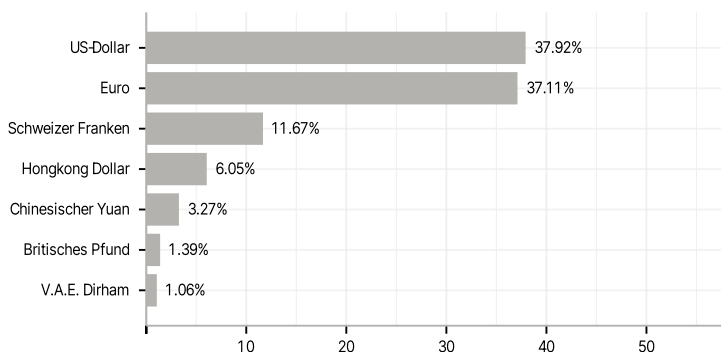
#### Branchen



#### Länder



#### Währungen



#### Größte Positionen

