Fidelity Funds - American Growth Fund A-ACC-Euro (hedged) / LU0346393456 / A0NFGA / FIL IM (LU)

Aktuell 18.07.2025 [1]	LandRegion	Branche	Ausschüttungsart	Typ
29,54 EUR	USA	enmix	thesaurierend	Aktienfonds

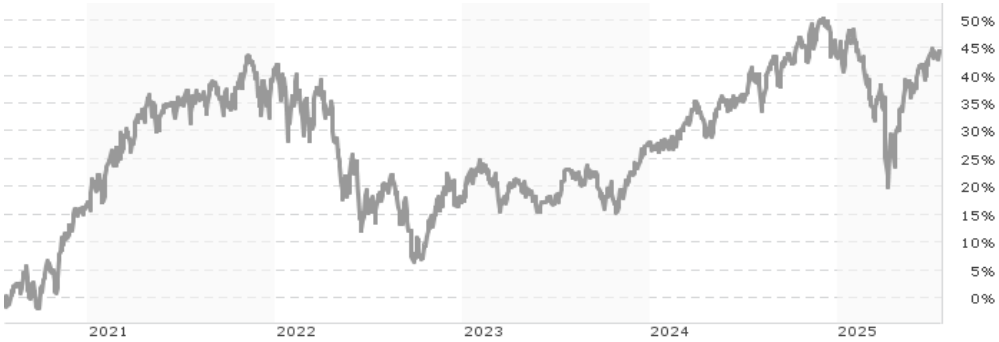

Risikokennzahlen							
SRI	1	2	3	**4**	5	6	7

Jahresperformance	
2024	+12,43%
2023	+8,58%
2022	-16,37%
2021	+19,62%
2020	+15,83%

Performanceergebnisse der Vergangenheit lassen keine Rückschlüsse auf die künftige Entwicklung zu.

Stammdaten	
Fondart	Einzelfond
Kategorie	Aktien
Fondsunterkategorie	Branchenmix
Ursprungsland	Luxemburg
Tranchenvolumen	(18.07.2025) USD 9,90 Mio.
Gesamt-Fondsvolumen	(30.06.2025) USD 947,21 Mio.
Auflagedatum	10.03.2008
KESt-Meldefonds	Ja
Beginn des Geschäftsjahres	01.05.
Nachhaltigkeitsfondsart	-
Fondsmanager	Aditya Khowala, Anee Das
Thema	-

Konditionen	
Ausgabeaufschlag	5,25%
Managementgebühr	1,50%
Depotgebühr	-
Tilgungsgebühr	0,00%
Sonstige lfd. Kosten	(28.03.2025) 1,91%
Transaktionskosten	0,48%

Sonstige Kennzahlen	
Mindestveranlagung	EUR 2.500,00
Sparplan	Nein
UCITS / OGAW	Ja
Gewinnbeteiligung	0,00%
Umschichtgebühr	1,00%

Fondsgesellschaft

FIL IM (LU)
Kärntner Straße 9, Top 8, 1010, Wien
Österreich
https://www.fidelity.at

Performance	1M	6M	YTD	1J	2J	3J	5J	seit Beginn
Performance	+2,39%	-1,27%	+0,78%	+2,64%	+18,16%	+23,50%	+45,88%	+195,40%
Performance p.a.	-	-	-	+2,64%	+8,69%	+7,28%	+7,85%	+6,44%
Performance p.a. nach max. AGA	+2,39%	-1,27%	+0,78%	+2,64%	+8,69%	+7,28%	+7,85%	+6,44%
Sharpe Ratio	3,06	-0,25	-0,03	0,04	0,52	0,40	0,38	0,25
Volatilität	10,24%	18,56%	18,22%	15,62%	12,88%	13,07%	15,22%	17,47%
Schlechtester Monat	-	-6,92%	-6,92%	-6,92%	-6,92%	-6,92%	-6,92%	-18,27%
Bester Monat	-	+5,70%	+5,70%	+5,70%	+5,70%	+6,96%	+11,35%	+11,90%
Maximaler Verlust	-1,42%	-19,12%	-19,12%	-20,28%	-20,28%	-20,28%	-25,88%	-51,11%

Vertriebszulassung

Österreich, Deutschland, Schweiz, Vereinigtes Königreich, Tschechien;

1. Wichtiger Hinweis zum Aktualisierungsstand: Das angegebene Datum bezieht sich ausschließlich auf die Berechnung des NAV.

RISIKOHINWEISE: Die Informationen auf dieser Seite dienen ausschließlich zu Informationszwecken und sollten weder als Verkaufsangebot noch als Aufforderung zum Kauf des Wertpapieres oder einer Empfehlung zugunsten des Wertpapieres verstanden werden. Die baha GmbH und die BAWAG P.S.K. Bank für Arbeit und Wirtschaft und Österreichische Postsparkasse Aktiengesellschaft übernehmen trotz sorgfältigster Recherche keinerlei Haftung für die Richtigkeit der angegebenen Daten.
Factsheet erstellt von: www.baha.com am 21.07.2025 18:27

Fidelity Funds - American Growth Fund A-ACC-Euro (hedged) / LU0346393456 / A0NFGA / FIL IM (LU)

Investmentstrategie

Der Teilfonds investiert mindestens 70 % (in der Regel aber 75 %) seines Vermögens in Aktien von Unternehmen, die ihren Hauptsitz in den USA haben oder dort einen Großteil ihrer Geschäfte tätigen. Der Teilfonds darf ergänzend auch in Geldmarktinstrumente investieren. Der Teilfonds investiert mindestens 50 % seines Vermögens in Wertpapiere von Unternehmen mit guten Umwelt-, Sozial- und Governance-Eigenschaften (ESG).

Fondsspezifische Informationen

Im Rahmen der Anlagestrategie kann in wesentlichem Umfang in Derivate investiert werden. Die Fondsbestimmungen des Fidelity Funds - American Growth Fund A-ACC-Euro (hedged) wurden durch die FMA bewilligt. Der Fidelity Funds - American Growth Fund A-ACC-Euro (hedged) kann mehr als 35 % des Fondsvermögens in Wertpapiere/Geldmarktinstrumente folgender Emittenten investieren: by an EU member state, its local authorities or agencies, a member state of the OECD or of the G20, Singapore or by a public international bodies of which one or more EU member state belongs.

Investmentziel

Der Teilfonds strebt langfristiges Kapitalwachstum an.

Veranlagungsstruktur

Anlagearten

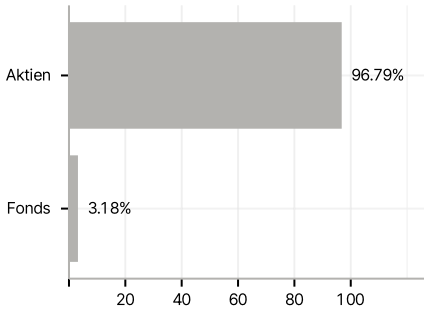

Branchen

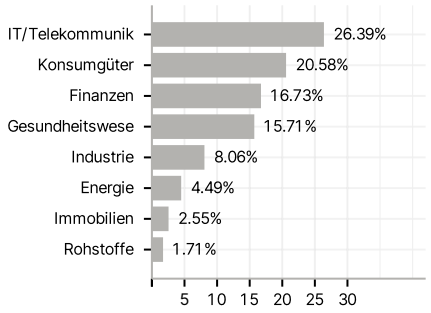

Länder

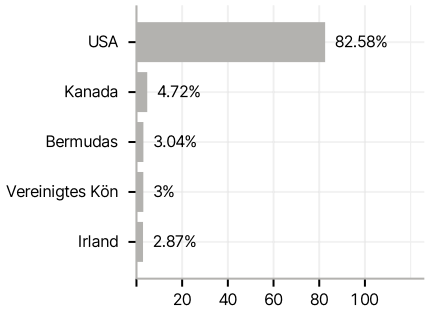

Währungen

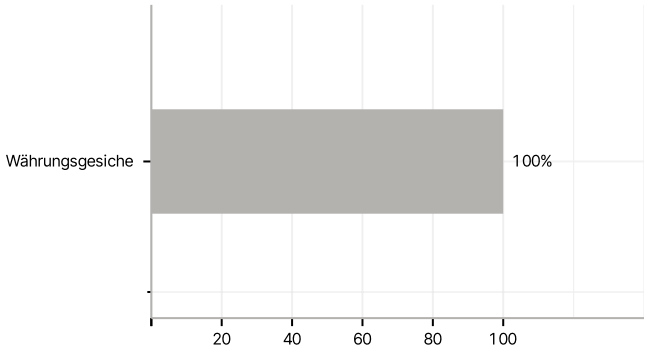

Größte Positionen

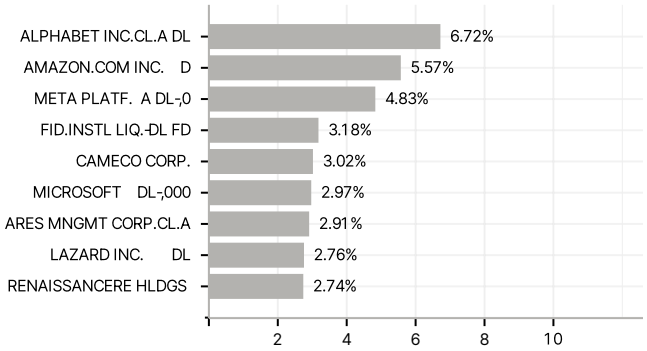

RISIKOHINWEISE: Die Informationen auf dieser Seite dienen ausschließlich zu Informationszwecken und sollten weder als Verkaufsangebot noch als Aufforderung zum Kauf des Wertpapieres oder einer Empfehlung zugunsten des Wertpapieres verstanden werden. Die baha GmbH und die BAWAG P.S.K. Bank für Arbeit und Wirtschaft und Österreichische Postsparkasse Aktiengesellschaft übernehmen trotz sorgfältigster Recherche keinerlei Haftung für die Richtigkeit der angegebenen Daten.
Factsheet erstellt von: www.baha.com am 21.07.2025 18:27