

Janus Henderson Horizon China Opportunities Fund A1 USD / LU0327786827 / A0M7WV / Janus Henderson Inv.

|  |               |                |                         |             |
|--|---------------|----------------|-------------------------|-------------|
| <b>Aktuell 17.12.2025 <sup>1</sup></b> | <b>Region</b> | <b>Branche</b> | <b>Ausschüttungsart</b> | <b>Typ</b>  |
| 19,33 USD                              | Großchina     | enmix          | ausschüttend            | Aktienfonds |



|                          |                      |
|--------------------------|----------------------|
| <b>Risikokennzahlen</b>  |                      |
| SRI                      | 1 2 3 4 <b>5</b> 6 7 |
| <b>Jahresperformance</b> |                      |
| 2024                     | +4,16%               |
| 2023                     | -16,62%              |
| 2022                     | -25,75%              |
| 2021                     | -19,39%              |
| 2020                     | +29,31%              |

Performanceergebnisse der Vergangenheit lassen keine Rückschlüsse auf die künftige Entwicklung zu.

|                            |                             |                                   |          |                                   |              |
|----------------------------|-----------------------------|-----------------------------------|----------|-----------------------------------|--------------|
| <b>Stammdaten</b>          |                             | <b>Konditionen</b>                |          | <b>Sonstige Kennzahlen</b>        |              |
| Fondart                    | Einzelfond                  | Ausgabeaufschlag                  | 5,00%    | Mindestveranlagung                | EUR 2.500,00 |
| Kategorie                  | Aktien                      | Managementgebühr                  | 1,20%    | Sparplan                          | Nein         |
| Fondsunterkategorie        | Branchenmix                 | Depotgebühr                       | 0,65%    | UCITS / OGAW                      | Ja           |
| Ursprungsland              | Luxemburg                   | Tilgungsgebühr                    | 1,00%    | Gewinnbeteiligung                 | 0,00%        |
| Tranchenvolumen            | (17.12.2025) USD 1,14 Mio.  | Sonstige lfd. Kosten (06.03.2025) | 1,94%    | Umschichtgebühr                   | 1,00%        |
| Gesamt-Fondsvolumen        | (17.12.2025) USD 66,76 Mio. | Transaktionskosten                | 0,29%    | <b>Fondsgesellschaft</b>          |              |
| Auflegedatum               | 25.01.2008                  | <b>Ausschüttungen</b>             |          | Janus Henderson Inv.              |              |
| KESSt-Meldefonds           | Ja                          | 01.07.2025                        | 0.08 USD | 201 Bishopsgate, EC2M 3AE, London |              |
| Beginn des Geschäftsjahres | 01.07.                      | 01.07.2024                        | 0.03 USD | Vereinigtes Königreich            |              |
| Nachhaltigkeitsfondsart    | -                           | 01.10.2014                        | 0.03 USD | www.janushenderson.com/           |              |
| Fondsmanager               | Victoria Mio                | 03.10.2011                        | 0.03 USD |                                   |              |
| Thema                      | -                           | 01.10.2009                        | 0.00 USD |                                   |              |

|                                |           |           |            |           |           |           |           |                    |
|--------------------------------|-----------|-----------|------------|-----------|-----------|-----------|-----------|--------------------|
| <b>Performance</b>             | <b>1M</b> | <b>6M</b> | <b>YTD</b> | <b>1J</b> | <b>2J</b> | <b>3J</b> | <b>5J</b> | <b>seit Beginn</b> |
| Performance                    | -1,33%    | +14,67%   | +34,89%    | +35,55%   | +41,84%   | +19,17%   | -27,49%   | +95,91%            |
| Performance p.a.               | -         | -         | -          | +35,55%   | +19,10%   | +6,03%    | -6,22%    | +3,83%             |
| Performance p.a. nach max. AGA | -         | -         | -          | +29,10%   | +16,23%   | +4,31%    | -7,14%    | +3,54%             |
| Sharpe Ratio                   | -0,87     | 1,52      | 1,57       | 1,55      | 0,78      | 0,18      | -0,34     | 0,06               |
| Volatilität                    | 19,54%    | 19,30%    | 21,96%     | 21,59%    | 21,86%    | 21,68%    | 24,43%    | 27,65%             |
| Schlechtester Monat            | -         | -4,58%    | -4,58%     | -4,58%    | -8,81%    | -11,76%   | -17,43%   | -33,04%            |
| Bester Monat                   | -         | +10,43%   | +11,19%    | +11,19%   | +19,25%   | +19,25%   | +27,54%   | +32,53%            |
| Maximaler Verlust              | -4,95%    | -10,52%   | -18,55%    | -18,55%   | -21,27%   | -34,41%   | -63,04%   | -68,63%            |

**Vertriebszulassung**

Österreich, Deutschland, Schweiz, Vereinigtes Königreich;

1. Wichtiger Hinweis zum Aktualisierungsstand: Das angegebene Datum bezieht sich ausschließlich auf die Berechnung des NAV.

### Investmentstrategie

Die Unternehmen haben ihren eingetragenen Sitz in dieser Region oder üben dort den Großteil ihrer Geschäftstätigkeit (direkt oder über Tochtergesellschaften) aus. Der Fonds kann bis zu 50% seiner Vermögenswerte in chinesische A-Aktien investieren. Der Anlageverwalter kann Derivate (komplexe Finanzinstrumente) einsetzen, um das Risiko zu verringern oder den Fonds effizienter zu verwalten. Der Fonds kann auch in andere Vermögenswerte investieren, darunter Unternehmen außerhalb dieser Region, Investment-Grade-Anleihen (einschließlich Wandelanleihen), Barmittel und Geldmarktinstrumente. Der Fonds wird aktiv unter Bezugnahme auf den MSCI Zhong Hua 10/40 Index verwaltet, der weitgehend repräsentativ für die Unternehmen ist, in die er investieren darf, da dieser die Grundlage für das Performanceziel des Fonds darstellt.

### Fondsspezifische Informationen

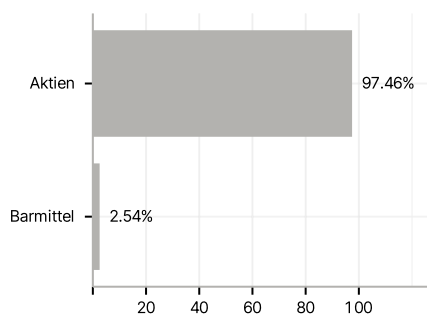
Im Rahmen der Anlagestrategie kann in wesentlichem Umfang in Derivate investiert werden. Die Fondsbestimmungen des Janus Henderson Horizon China Opportunities Fund A1 USD wurden durch die FMA bewilligt. Der Janus Henderson Horizon China Opportunities Fund A1 USD kann mehr als 35 % des Fondsvermögens in Wertpapiere/Geldmarktinstrumente folgender Emittenten investieren: die von einem Mitgliedstaat, seinen Gebietskörperschaften, einem anderen Mitgliedstaat der OECD, den G20 (internationales Forum der Regierungen und Zentralbankgouverneure aus 20 großen Volkswirtschaften), von Singapur und Hongkong oder internationalen Einrichtungen öffentlich-rechtlichen Charakters, denen mindestens ein Mitgliedstaat angehört, ausgegeben oder garantiert wurden.

### Investmentziel

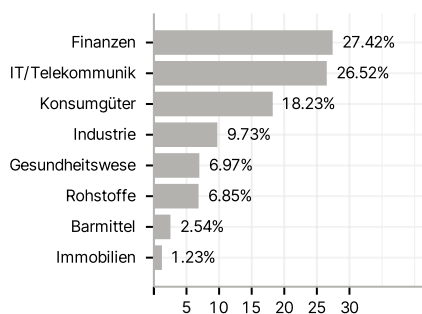
Der Fonds beabsichtigt, langfristig Kapitalzuwachs zu erzielen. Performanceziel: Outperformance gegenüber dem MSCI Zhong Hua 10/40 Index um 2,5% p. a. vor Abzug von Gebühren über einen beliebigen Zeitraum von fünf Jahren. Der Fonds investiert mindestens 80% seines Vermögens in ein konzentriertes Portfolio aus Anteilen (Aktien) von Unternehmen jeglicher Größe und Branche in China oder Hongkong.

### Veranlagungsstruktur

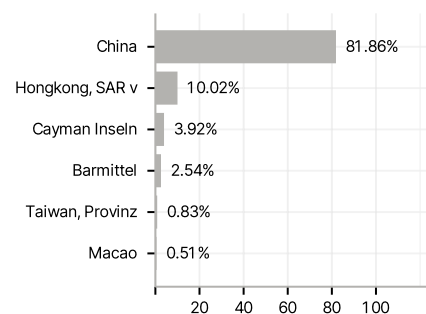
#### Anlagearten



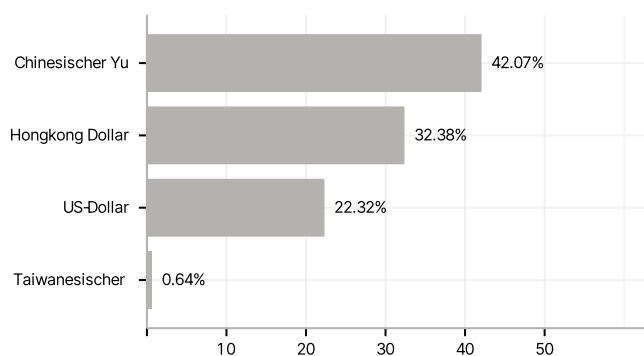
#### Branchen



#### Länder



#### Währungen



#### Größte Positionen

