

Strategie Welt Select / DE000A0DPZG4 / A0DPZG / HANSAINVEST

Aktuell 26.06.2026 ¹	Region	Branche	Ausschüttungsart	Typ
26,31EUR	weltweit	Mischfonds/flexibel	thesaurierend	Gemischter Fonds


Risikokennzahlen

SRI	1	2	3	4	5	6	7
-----	---	---	---	---	---	---	---

Jahresperformance

2025	+2,91%
2024	-2,49%
2023	+10,94%
2022	-0,62%
2021	+5,26%

Performanceergebnisse der Vergangenheit lassen keine Rückschlüsse auf die künftige Entwicklung zu.

Stammdaten		Konditionen		Sonstige Kennzahlen	
Fondart	Einzelfond	Ausgabeaufschlag	5,00%	Mindestveranlagung	EUR 1.500,00
Kategorie	Mischfonds	Managementgebühr	1,60%	Sparplan	Nein
Fondsunterkategorie	Mischfonds/flexibel	Depotgebühr	0,05%	UCITS / OGAW	Ja
Ursprungsland	Deutschland	Tilgungsgebühr	0,00%	Gewinnbeteiligung	10,00%
Tranchenvolumen	(26.06.2026) EUR 21,14 Mio.	Sonstige lfd. Kosten	(19.06.2026) 1,76%	Umschichtgebühr	-
Gesamt-Fondsvolumen	(26.06.2026) EUR 21,14 Mio.	Transaktionskosten	0,32%	Fondsgesellschaft	
Auflegedatum	06.12.2007	HANSAINVEST			
KESSt-Meldefonds	Nein	Kapstadtring 8, 22297, Hamburg			
Beginn des Geschäftsjahres	31.12.	Deutschland			
Nachhaltigkeitsfondsart	-	https://www.hansainvest.com			
Fondsmanager	WBS Hünicke				
	Vermögensverwaltung GmbH				
Thema	-				

Performance	1M	6M	YTD	1J	2J	3J	5J	seit Beginn
Performance	+0,77%	-0,83%	-0,94%	+7,78%	-1,28%	+3,99%	+13,36%	+33,32%
Performance p.a.	-	-	-	+7,78%	-0,64%	+1,31%	+2,54%	+1,56%
Performance p.a. nach max. AGA	-	-	-	+2,65%	-3,03%	-0,32%	+1,54%	+1,29%
Sharpe Ratio	0,99	-0,67	-0,70	0,83	-0,46	-0,16	0,04	-0,06
Volatilität	7,20%	5,95%	6,05%	6,61%	6,43%	6,10%	5,94%	11,57%
Schlechtester Monat	-	-1,70%	-1,70%	-1,70%	-2,19%	-2,54%	-3,78%	-15,54%
Bester Monat	-	+2,41%	+2,41%	+2,49%	+2,49%	+5,78%	+5,78%	+11,70%
Maximaler Verlust	-2,15%	-5,08%	-5,08%	-5,08%	-10,27%	-11,56%	-11,56%	-48,40%

Vertriebszulassung

Deutschland;

1. Wichtiger Hinweis zum Aktualisierungsstand: Das angegebene Datum bezieht sich ausschließlich auf die Berechnung des NAV.

RISIKOHINWEISE: Die Informationen auf dieser Seite dienen ausschließlich zu Informationszwecken und sollten weder als Verkaufsangebot noch als Aufforderung zum Kauf des Wertpapiers oder einer Empfehlung zugunsten des Wertpapiers verstanden werden. Die baha GmbH und die BAWAG P.S.K. Bank für Arbeit und Wirtschaft und Österreichische Postsparkasse Aktiengesellschaft übernehmen trotz sorgfältigster Recherche keinerlei Haftung für die Richtigkeit der angegebenen Daten.
 Factsheet erstellt von: www.baha.com am 27.06.2026 08:07

Investmentstrategie

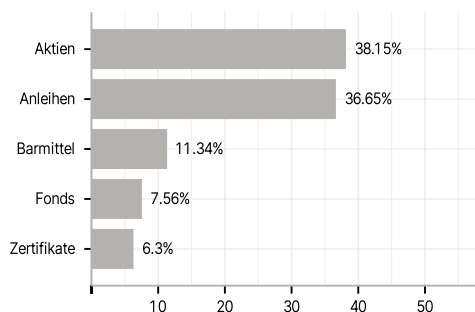
Zudem kann das Fondsmanagement auch in sogenannte Andere Wertpapiere (z.B. Schuldverschreibungen, Zertifikate auch auf alternative Investments usw.), Investmentfonds, Geldmarktinstrumente, Bankguthaben und Derivate investieren. Dabei achtet das Fondsmanagement stets auf eine breite Streuung des Risikos. Dennoch muss entsprechend der jeweiligen Marktsituation mit stärkeren Anteilspreisschwankungen gerechnet werden. Bei der Auswahl der Anlagewerte stehen die Aspekte Wachstum und Liquidität im Vordergrund der Überlegungen. Trotz sorgfältiger Auswahl der Vermögensgegenstände kann nicht ausgeschlossen werden, dass Kursverluste (z.B. infolge Vermögensverfalls der Aussteller) eintreten. Das Fondsmanagement ist bestrebt, unter Anwendung modernster Analysemethoden die Risiken der Anlage in den Vermögensgegenständen zu minimieren.

Investmentziel

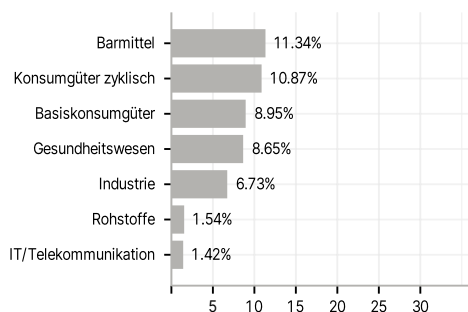
Der Strategie Welt Select strebt einen mittel- bis langfristigen Wertzuwachs an. Um dies zu erreichen, investiert das Fondsmanagement weltweit in Aktien mit relativer Stärke und günstiger fundamentaler Bewertung, um die Chancen an den internationalen Aktienmärkten zu nutzen.

Veranlagungsstruktur

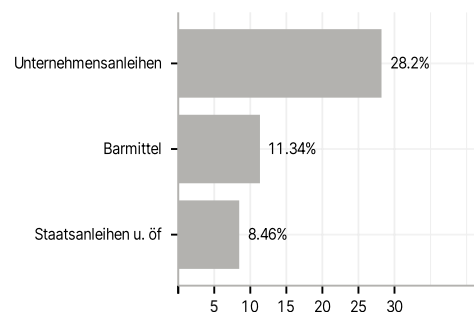
Anlagearten



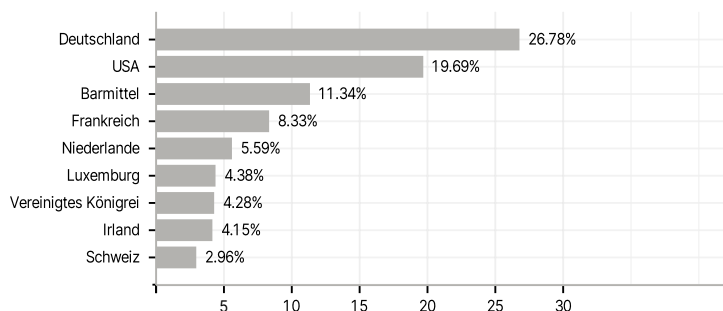
Branchen



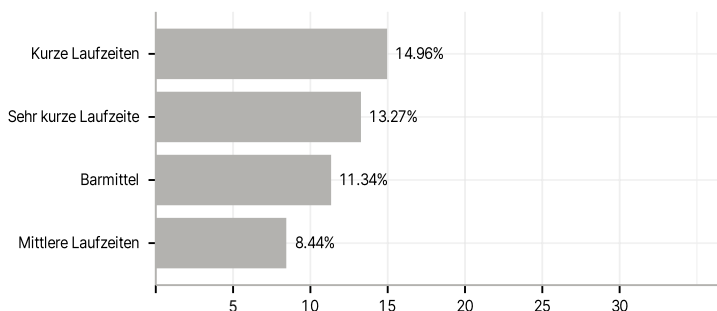
Emittenten



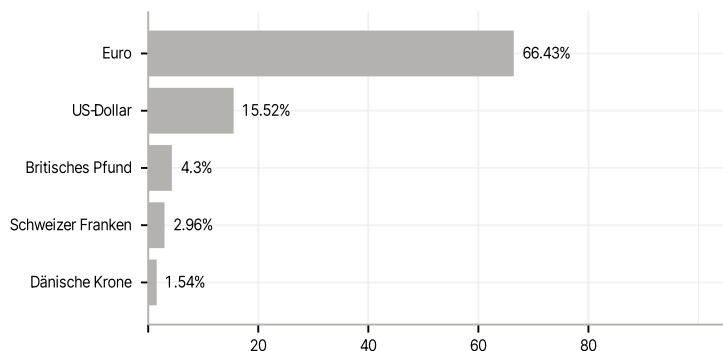
Länder



Laufzeiten



Währungen



Größte Positionen

