CT (Lux) Asian Equity Income DU USD / LU0096374516 / 935531 / Threadneedle M. (LU)

Aktuell 01.08.2025 [1]	Region	Branche	Ausschüttungsart	Typ
56,38 USD	Asien/Pazifik ex Japan	enmix	thesaurierend	Aktienfonds

Risikokennzahlen	
SRI	1 2 3 4 **5** 6 7

Jahresperformance	
2024	+6,78%
2023	+3,13%
2022	-17,10%
2021	+0,74%
2020	+22,76%

Performanceergebnisse der Vergangenheit lassen keine Rückschlüsse auf die künftige Entwicklung zu.

Stammdaten	
Fondart	Einzelfond
Kategorie	Aktien
Fondsunterkategorie	Branchenmix
Ursprungsland	Luxemburg
Tranchenvolumen	(01.08.2025) USD 824830,340
Gesamt-Fondsvolumen	(01.08.2025) USD 67,97 Mio.
Auflagedatum	08.11.1999
KESt-Meldefonds	Nein
Beginn des Geschäftsjahres	01.04.
Nachhaltigkeitsfondsart	-
Fondsmanager	George Gosden
Thema	-

Konditionen	
Ausgabeaufschlag	1,00%
Managementgebühr	2,25%
Depotgebühr	-
Tilgungsgebühr	0,00%
Sonstige lfd. Kosten	(28.04.2025) 2,55%
Transaktionskosten	0,39%

Sonstige Kennzahlen	
Mindestveranlagung	EUR 2.500,00
Sparplan	Nein
UCITS / OGAW	Ja
Gewinnbeteiligung	0,00%
Umschichtgebühr	0,75%

Fondsgesellschaft

Threadneedle M. (LU)
49, avenue J.F. Kennedy, 1855, Luxemburg
Luxemburg
https://www.columbiathreadneedle.lu

Performance	1M	6M	YTD	1J	2J	3J	5J	seit Beginn
Performance	-1,11%	+9,50%	+8,20%	+9,85%	+13,74%	+14,72%	+24,70%	+88,83%
Performance p.a.	-	-	-	+9,85%	+6,64%	+4,68%	+4,52%	+3,71%
Performance p.a. nach max. AGA	-1,11%	+9,50%	+8,20%	+9,85%	+6,64%	+4,68%	+4,52%	+3,71%
Sharpe Ratio	-1,21	0,76	0,55	0,39	0,26	0,14	0,13	0,08
Volatilität	11,83%	23,99%	22,49%	20,28%	17,75%	19,26%	19,81%	21,18%
Schlechtester Monat	-	-1,35%	-1,35%	-5,72%	-6,20%	-12,66%	-12,66%	-22,04%
Bester Monat	-	+5,45%	+5,45%	+5,87%	+6,12%	+20,59%	+20,59%	+20,59%
Maximaler Verlust	-4,48%	-14,72%	-14,72%	-20,03%	-20,03%	-20,03%	-35,73%	-52,26%

Vertriebszulassung

Österreich, Deutschland, Schweiz, Vereinigtes Königreich, Tschechien;

1. Wichtiger Hinweis zum Aktualisierungsstand: Das angegebene Datum bezieht sich ausschließlich auf die Berechnung des NAV.

RISIKOHINWEISE: Die Informationen auf dieser Seite dienen ausschließlich zu Informationszwecken und sollten weder als Verkaufsangebot noch als Aufforderung zum Kauf des Wertpapieres oder einer Empfehlung zugunsten des Wertpapieres verstanden werden. Die baha GmbH und die BAWAG P.S.K. Bank für Arbeit und Wirtschaft und Österreichische Postsparkasse Aktiengesellschaft übernehmen trotz sorgfältigster Recherche keinerlei Haftung für die Richtigkeit der angegebenen Daten.
Factsheet erstellt von: www.baha.com am 05.08.2025 06:03

CT (Lux) Asian Equity Income DU USD / LU0096374516 / 935531 / Threadneedle M. (LU)

Investmentstrategie

Der Fonds kann bis zu 40 % seines Vermögens über das China-Hongkong-Stock-Connect-Programm in chinesische A-Aktien investieren. Der Fonds kann Derivate (komplexe Instrumente) zu Absicherungszwecken einsetzen und kann auch in andere als die oben genannten Anlageklassen und Instrumente investieren. Der Fonds wird aktiv in Bezug auf den MSCI AC Asia Pacific ex Japan Index verwaltet. Der Index ist im Großen und Ganzen repräsentativ für die Unternehmen, in die der Fonds investiert, und bietet einen geeigneten Ziel-Referenzwert, an dem die Fondsperformance über einen bestimmten Zeitraum hinweg gemessen und bewertet wird. Es liegt im Ermessen des Fondsmanagers, Anlagen mit anderen Gewichtungen als denen im Index sowie nicht im Index enthaltene Anlagen zu wählen, wobei der Fonds erhebliche Abweichungen vom Index aufweisen kann.

Fondsspezifische Informationen

Im Rahmen der Anlagestrategie kann in wesentlichem Umfang in Derivate investiert werden. Die Fondsbestimmungen des CT (Lux) Asian Equity Income DU USD wurden durch die FMA bewilligt. Der CT (Lux) Asian Equity Income DU USD kann mehr als 35 % des Fondsvermögens in Wertpapiere/Geldmarktinstrumente folgender Emittenten investieren: Member State, by its local authorities, by any other member state of the OECD such as the United States, or of the Group of twenty (G20), Singapore or Hong Kong or by a public international body of which one or more Member State(s) are member.

Investmentziel

Der Fonds zielt darauf ab, Erträge zu erzielen, die das Potenzial haben, den von Ihnen investierten Betrag langfristig zu erhöhen. Der Fonds investiert mindestens zwei Drittel seines Vermögens in Anteile von Unternehmen in Asien, ohne Japan, oder von Unternehmen, die dort eine wesentliche Geschäftstätigkeit ausüben.

Veranlagungsstruktur

Anlagearten

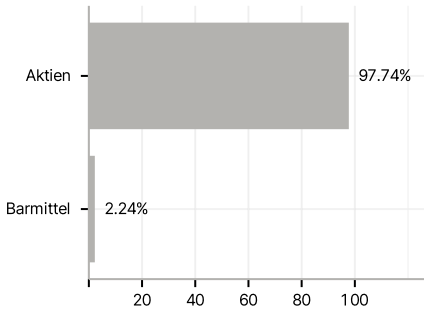

Branchen

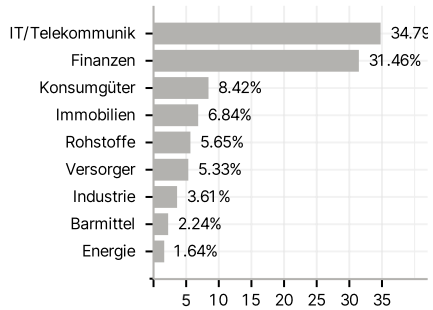

Länder

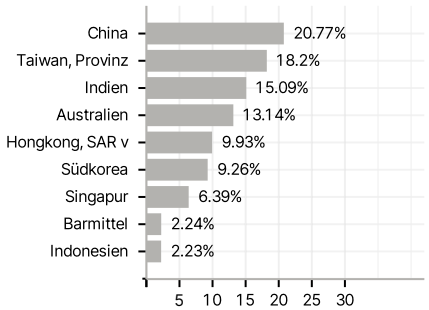

Währungen

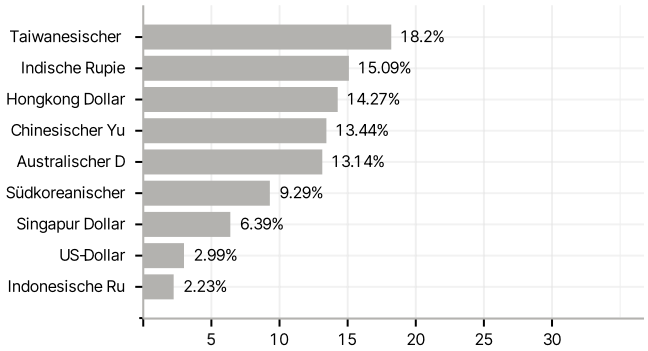

Größte Positionen

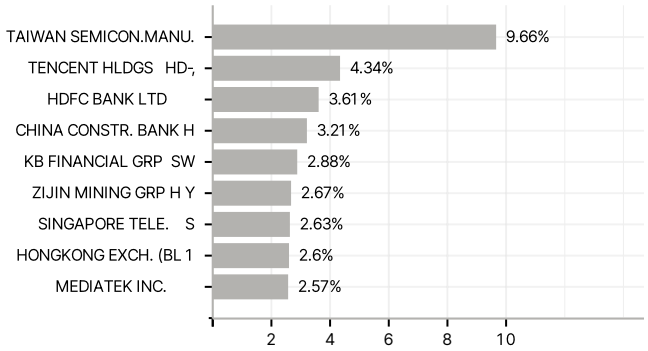

RISIKOHINWEISE: Die Informationen auf dieser Seite dienen ausschließlich zu Informationszwecken und sollten weder als Verkaufsangebot noch als Aufforderung zum Kauf des Wertpapieres oder einer Empfehlung zugunsten des Wertpapieres verstanden werden. Die baha GmbH und die BAWAG P.S.K. Bank für Arbeit und Wirtschaft und Österreichische Postsparkasse Aktiengesellschaft übernehmen trotz sorgfältigster Recherche keinerlei Haftung für die Richtigkeit der angegebenen Daten.
Factsheet erstellt von: www.baha.com am 05.08.2025 06:03