

Schroder International Selection Fund Emerging Markets Debt Tot

KAG: Schroder IM (EU)

ISIN: LU0339282898

Rücknahmepreis: 24,82 USD

Stand: 18.09.2024

Auflagedatum	25.01.08
Ausgabeaufschlag	-
Konditionsdetails auf www.bawag.at	
Fondsvolumen	1,202.35 Mio.
Ertragstyp	ausschüttend
Letzte Ausschüttung	keine
Anlageregion	Emerging Markets
Fondstyp	Anleihen Gemischt
Fondsmanager	Abdallah Guezour



Kapitalanlagegesellschaft

Schroder IM (EU)
5
rue Höhenhof 1736
Luxemburg
https://www.schroders.com

Wertentwicklung*

	1J	3J p.a.	5J p.a.
Performance vor AGA	+9,80%	+1,44%	+2,12%
Performance nach max. AGA	+9,80%	+1,44%	+2,12%

Kennzahlen*

	1J	3J	5J
Sharpe Ratio	1,34	-0,36	-0,24
Volatilität	+4,72%	+5,71%	+5,69%

* Performanceergebnisse der Vergangenheit lassen keine Rückschlüsse auf die künftige Entwicklung zu.

Fondsstrategie

Ziel des Fonds sind Kapitalzuwachs und Erträge nach Abzug von Gebühren durch Anlagen in fest- und variabel verzinslichen Wertpapieren von staatlichen, staatsnahen und supranationalen Emittenten sowie Unternehmen in Schwellenländern. Der Fonds ist darauf ausgelegt, an steigenden Märkten zu partizipieren. Gleichzeitig will er Verluste bei sinkenden Märkten durch den Einsatz von Barmitteln und Derivaten begrenzen. Die Minderung der Verluste kann nicht garantiert werden.

Der Fonds wird aktiv verwaltet und investiert mindestens zwei Drittel seines Vermögens in fest- und variabel verzinsliche Wertpapiere, Währungen und Geldmarktanlagen in Schwellenländern. Die fest- und variabel verzinslichen Wertpapiere werden von staatlichen, staatsnahen und supranationalen Emittenten sowie Unternehmen begeben. Der Fonds kann außerdem Barmittel halten. Unter außergewöhnlichen Umständen kann der Fonds in Zeiten hoher Marktvolatilität bis zu 40 % seines Vermögens in Einlagen und Geldmarktanlagen in Schwellenländern halten. In diesen Fällen werden die oben genannten zwei Drittel anhand des Fondsvermögens ohne Einlagen und Geldmarktinstrumente in entwickelten Märkten verglichen. Der Fonds kann mehr als 50 % seines Vermögens in Anleihen mit einem Kreditrating ohne Investmentqualität investieren (nach Standard & Poor's oder einer gleichwertigen Bewertung anderer Kreditratingagenturen). Der Fonds kann bis zu 15 % seines Vermögens über regulierte Märkte (einschließlich des CIBM über Bond Connect oder CIBM Direct) in Festlandchina investieren.

Kommentar:

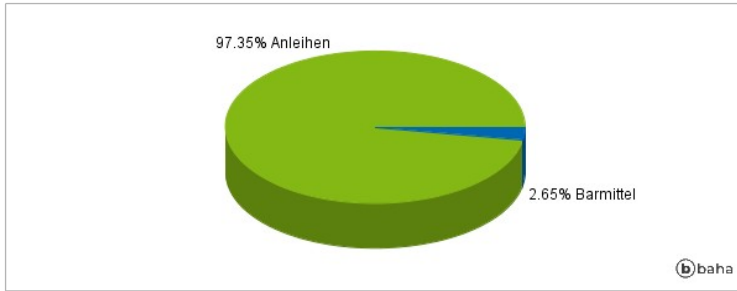
Fondsspezifische Information

Im Rahmen der Anlagestrategie kann in wesentlichem Umfang in Derivate investiert werden. Die Fondsbestimmungen des Schroder International Selection Fund Emerging Markets Debt Total Return I Distribution USD AV wurden durch die FMA bewilligt. Der Schroder International Selection Fund Emerging Markets Debt Total Return I Distribution USD AV kann mehr als 35 % des Fondsvermögens in Wertpapiere/Geldmarktinstrumente folgender Emittenten investieren: die einzeln oder gemeinsam von der EU, den nationalen, regionalen oder lokalen Körperschaften der Mitgliedstaaten oder deren Zentralbanken, der Europäischen Zentralbank, der Europäischen Investitionsbank, dem Europäischen Investitionsfonds, dem Europäischen Stabilitätsmechanismus, der Europäischen Finanzstabilisierungsfazilität, einer zentralstaatlichen Körperschaft oder Zentralbank eines Mitgliedstaats der OECD, der G20 oder Singapur, dem Internationalen Währungsfonds, der Internationalen Bank für Wiederaufbau und Entwicklung, der Entwicklungsbank des Europarates, der Europäischen Bank für Wiederaufbau und Entwicklung, der Bank für Internationalen Zahlungsausgleich oder einem anderen einschlägigen internationalen Finanzinstitut oder einer anderen einschlägigen internationalen Finanzorganisation, dem bzw. der ein oder mehrere EUMitgliedstaaten angehören, begeben oder garantiert werden.

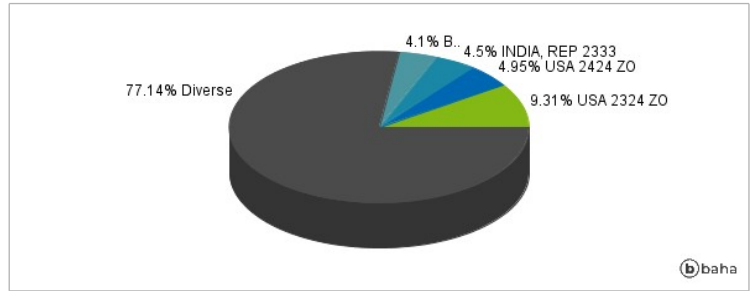
RISIKOHINWEISE: Die Informationen auf dieser Seite dienen ausschließlich zu Informationszwecken und sollten weder als Verkaufsangebot noch als Aufforderung zum Kauf des Wertpapiers oder einer Empfehlung zugunsten des Wertpapiers verstanden werden. Die baha GmbH und die BAWAG P.S.K. Bank für Arbeit und Wirtschaft und Österreichische Postsparkasse Aktiengesellschaft übernehmen trotz sorgfältigster Recherche keinerlei Haftung für die Richtigkeit der angegebenen Daten.

Factsheet erstellt von: www.baha.com

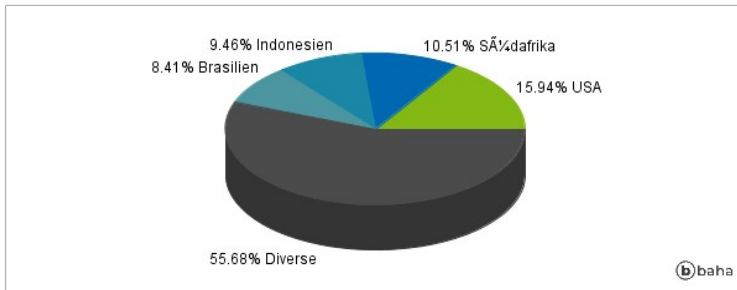
Anlagearten



Größte Positionen



Länderverteilung



Branchenverteilung



Historische Daten: 09/2024

Erstellt: 19.09.2024 02:58