

# Schroder International Selection Fund Asian Total Return I Accumulation

KAG: Schroder IM (EU)

ISIN: LU0326949343

Rücknahmepreis: 509,72 USD

Stand: 20.12.2024

|  |                         |
|--|-------------------------|
| Auflagedatum   | 16.11.07                |
| Ausgabeaufschlag   | -                       |
| Konditionsdetails auf <a href="http://www.bawag.at">www.bawag.at</a> |                         |
| Fondsvolumen   | 4,949.77 Mio.           |
| Ertragstyp   | thesaurierend           |
| Letzte Ausschüttung  | keine                   |
| Anlageregion   | Asien/Pazifik           |
| Fondstyp   | Branchenmix             |
| Fondsmanager   | Robin Parbrook, King... |
| <b>Kapitalanlagegesellschaft</b>                                     |                         |
| Schroder IM (EU)   |                         |
| 5  |                         |
| rue Höhenhof 1736  |                         |
| Luxemburg  |                         |
| <a href="https://www.schroders.com">https://www.schroders.com</a>    |                         |



| <b>Wertentwicklung*</b> |               | <b>1J</b> | <b>3J p.a.</b> | <b>5J p.a.</b> |
|-------------------------|---------------|-----------|----------------|----------------|
| Performance             | vor AGA       | +13,47%   | +1,48%         | +7,12%         |
| Performance             | nach max. AGA | +13,47%   | +1,48%         | +7,12%         |
| <b>Kennzahlen*</b>      |               | <b>1J</b> | <b>3J</b>      | <b>5J</b>      |
| Sharpe Ratio            |               | 0,73      | -0,08          | 0,23           |
| Volatilität             |               | +14,56%   | +16,83%        | +18,45%        |

\* Performanceergebnisse der Vergangenheit lassen keine Rückschlüsse auf die künftige Entwicklung zu.

## Fondsstrategie

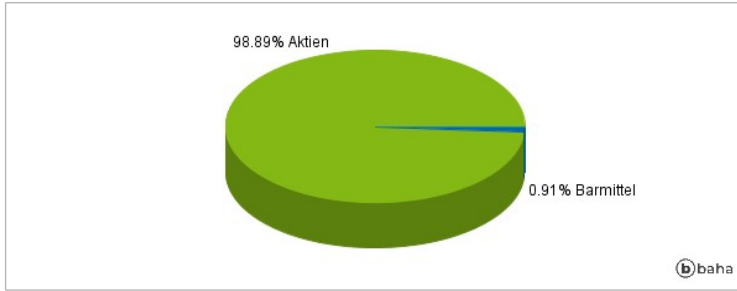
Der Fonds strebt durch Anlagen in Aktien von Unternehmen aus dem Asien-Pazifik-Raum über einen Drei- bis Fünfjahreszeitraum nach Abzug der Gebühren ein Kapitalwachstum und Erträge von mehr als MSCI AC Asia Pacific ex Japan (Net TR) Index an. Der Fonds ist darauf ausgelegt, an steigenden Märkten zu partizipieren, wobei über den Einsatz von Derivaten gleichzeitig die Verluste bei fallenden Märkten reduziert werden sollen. Die Verlustminderung kann nicht garantiert werden. Der Fonds wird aktiv verwaltet und investiert mindestens zwei Drittel seines Vermögens in Aktien und aktienähnliche Wertpapiere aus dem Asien-Pazifik-Raum. Der Fonds kann direkt in China B-Aktien und China H-Aktien investieren.

## Kommentar:

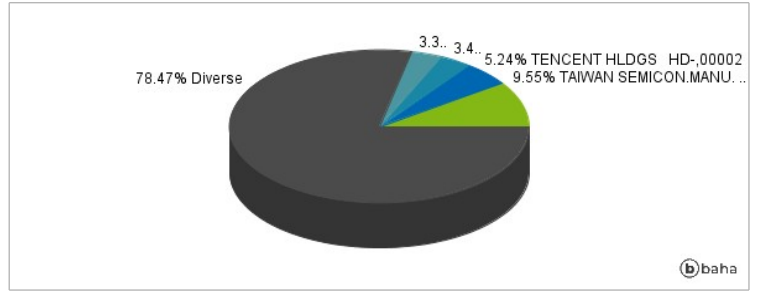
## Fondsspezifische Information

Im Rahmen der Anlagestrategie kann in wesentlichem Umfang in Derivate investiert werden. Aufgrund der Zusammensetzung des Fonds oder der verwendeten Managementtechniken weist der Fonds eine erhöhte Volatilität auf, d.h. die Anteilswerte sind auch innerhalb kurzer Zeiträume großen Schwankungen nach oben und nach unten ausgesetzt, wobei auch Kapitalverluste nicht ausgeschlossen werden können. Die Fondsbestimmungen des Schroder International Selection Fund Asian Total Return I Accumulation USD wurden durch die FMA bewilligt. Der Schroder International Selection Fund Asian Total Return I Accumulation USD kann mehr als 35 % des Fondsvermögens in Wertpapiere/Geldmarktinstrumente folgender Emittenten investieren: EU, den nationalen, regionalen oder lokalen Körperschaften der Mitgliedstaaten oder deren Zentralbanken, der Europäischen Zentralbank, der Europäischen Investitionsbank, dem Europäischen Investitionsfonds, dem Europäischen Stabilitätsmechanismus, der Europäischen Finanzstabilisierungsfazilität, einer zentralstaatlichen Körperschaft oder Zentralbank eines Mitgliedstaats der OECD, der G20 oder Singapur, dem Internationalen Währungsfonds, der Internationalen Bank für Wiederaufbau und Entwicklung, der Entwicklungsbank des Europarates, der Europäischen Bank für Wiederaufbau und Entwicklung, der Bank für Internationalen Zahlungsausgleich oder einem anderen einschlägigen internationalen Finanzinstitut oder einer anderen einschlägigen internationalen Finanzorganisation, dem bzw. der ein oder mehrere EUMitgliedstaaten angehören.

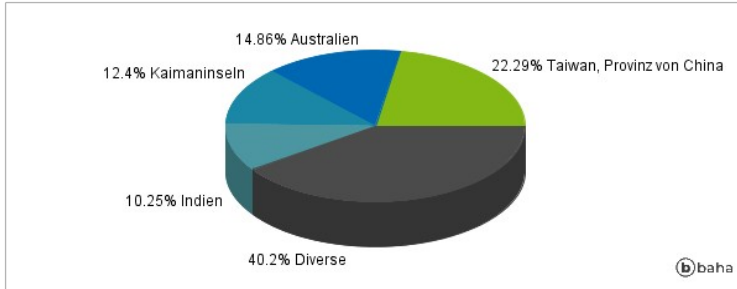
### Anlagearten



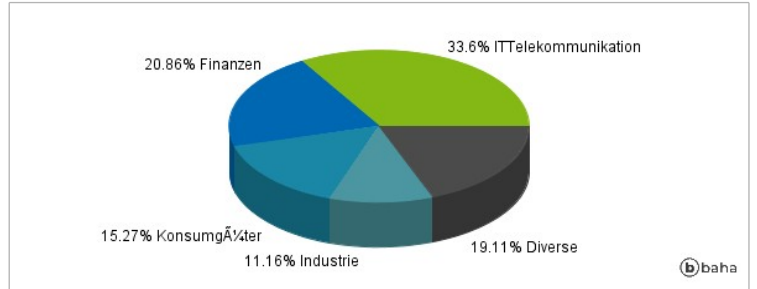
### Größte Positionen



### Länderverteilung



### Branchenverteilung



Historische Daten: 12/2024

Erstellt: 22.12.2024 22:34