

Franklin Strategic Income Fund - A (Mdis) USD / LU0300737201 / A0MR78 / Franklin Templeton

Aktuell 25.06.2026¹	Region	Branche	Ausschüttungsart	Typ
7,91 USD	USA	Anleihen Gemischt	ausschüttend	Rentenfonds



Risikokennzahlen	
SRI	1 2 3 4 5 6 7
Jahresperformance	
2025	+6,60%
2024	+4,00%
2023	+7,99%
2022	-11,81%
2021	+1,02%

Performanceergebnisse der Vergangenheit lassen keine Rückschlüsse auf die künftige Entwicklung zu.

Stammdaten		Konditionen		Sonstige Kennzahlen	
Fondart	Einzelfond	Ausgabeaufschlag	5,00%	Mindestveranlagung	EUR 1.000,00
Kategorie	Anleihen	Managementgebühr	1,25%	Sparplan	Nein
Fondsunterkategorie	Anleihen Gemischt	Depotgebühr	0,14%	UCITS / OGAW	Ja
Ursprungsland	Luxemburg	Tilgungsgebühr	0,00%	Gewinnbeteiligung	0,00%
Tranchenvolumen	(29.05.2026) USD 106,92 Mio.	Sonstige lfd. Kosten (19.02.2026)	1,35%	Umschichtgebühr	1,00%
Gesamt-Fondsvolumen	(29.05.2026) USD 626,88 Mio.	Transaktionskosten	0,11%	Fondsgesellschaft	
Auflagedatum	12.07.2007	Ausschüttungen		Franklin Templeton	
KESSt-Meldefonds	Ja	01.06.2026	0.04 USD	8A, rue Albert Borschette, L-1246, Luxembourg	
Beginn des Geschäftsjahres	01.07.	01.05.2026	0.04 USD	Luxemburg	
Nachhaltigkeitsfondsart	-	01.04.2026	0.04 USD	www.franklintempleton.lu	
Fondsmanager	Michael V Salm	02.03.2026	0.04 USD		
System.Linq.Enumerable+EnumerablePartition`1[System.Char]..		02.02.2026	0.04 USD		
Thema	-				

Performance	1M	6M	YTD	1J	2J	3J	5J	seit Beginn
Performance	+0,49%	+0,61%	+0,73%	+4,18%	+10,24%	+16,75%	+6,22%	+78,31%
Performance p.a.	-	-	-	+4,18%	+4,99%	+5,30%	+1,21%	+3,10%
Performance p.a. nach max. AGA	-	-	-	-0,78%	+2,46%	+3,60%	+0,23%	+2,83%
Sharpe Ratio	1,45	-0,39	-0,28	0,75	1,00	0,91	-0,29	0,21
Volatilität	2,67%	2,75%	2,78%	2,49%	2,69%	3,28%	3,74%	3,88%
Schlechtester Monat	-	-1,41%	-1,41%	-1,41%	-1,41%	-1,58%	-3,81%	-9,85%
Bester Monat	-	+0,87%	+0,87%	+1,46%	+1,84%	+4,00%	+4,00%	+5,31%
Maximaler Verlust	-0,51%	-2,03%	-2,03%	-2,03%	-2,07%	-3,74%	-16,12%	-18,37%

Vertriebszulassung

Österreich, Deutschland, Schweiz, Vereinigtes Königreich;

1. Wichtiger Hinweis zum Aktualisierungsstand: Das angegebene Datum bezieht sich ausschließlich auf die Berechnung des NAV.

RISIKOHINWEISE: Die Informationen auf dieser Seite dienen ausschließlich zu Informationszwecken und sollten weder als Verkaufsangebot noch als Aufforderung zum Kauf des Wertpapiers oder einer Empfehlung zugunsten des Wertpapiers verstanden werden. Die baha GmbH und die BAWAG P.S.K. Bank für Arbeit und Wirtschaft und Österreichische Postsparkasse Aktiengesellschaft übernehmen trotz sorgfältigster Recherche keinerlei Haftung für die Richtigkeit der angegebenen Daten.
Factsheet erstellt von: www.baha.com am 26.06.2026 10:03

Franklin Strategic Income Fund - A (Mdis) USD / LU0300737201 / A0MR78 / Franklin Templeton

Investmentstrategie

Der Fonds investiert überwiegend in Unternehmens- und Staatsanleihen sowie in forderungs- und hypothekenbesicherte Wertpapiere, die auf eine beliebige Wahrung lauten. Diese Anlagen konnen aus der ganzen Welt stammen, auch aus Schwellenlandern. Der Fonds kann in erheblichem Umfang in Anleihen unterhalb von Investment Grade und in Anleihen ohne Rating sowie in Aktien von Unternehmen investieren, die ein Umstrukturierungs- oder Konkursverfahren durchlaufen. In geringerem Umfang kann der Fonds auch in Wertpapiere in Verzug und in hypothekenbesicherte "To be announced"-Wertpapiere (TBA, Wertpapiere mit hoherem Risiko) investieren. Derivate und Techniken Der Fonds kann Derivate zur Verringerung von Risiken (Hedging bzw. Absicherung) und Kosten sowie zur Erzielung von zusatzlichem Ertrag oder Wachstum einsetzen.

Fondsspezifische Informationen

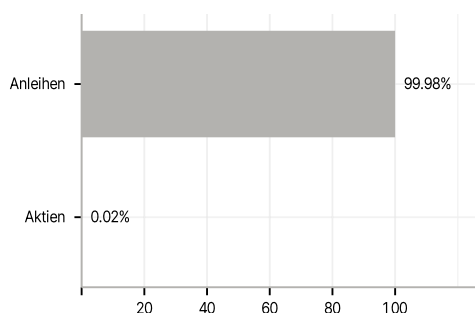
Im Rahmen der Anlagestrategie kann in wesentlichem Umfang in Derivate investiert werden. Die Fondsbestimmungen des Franklin Strategic Income Fund - A (Mdis) USD wurden durch die FMA bewilligt. Der Franklin Strategic Income Fund - A (Mdis) USD kann mehr als 35 % des Fondsvermogens in Wertpapiere/ Geldmarktinstrumente folgender Emittenten investieren: by any EU Member State, its local authorities, or public international bodies of which one or more EU Member States are members, by any other State of the OECD, by Singapore or any member state of the G20.

Investmentziel

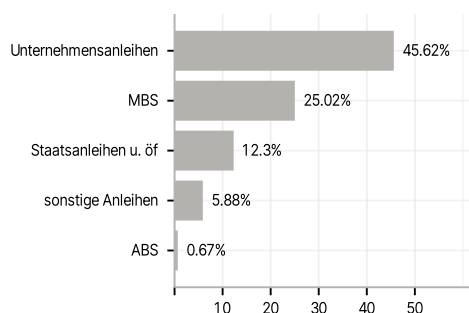
Angestrebt werden die Erzielung von hohen Ertragen und - als Nebenziel - langfristiger Kapitalzuwachs.

Veranlagungsstruktur

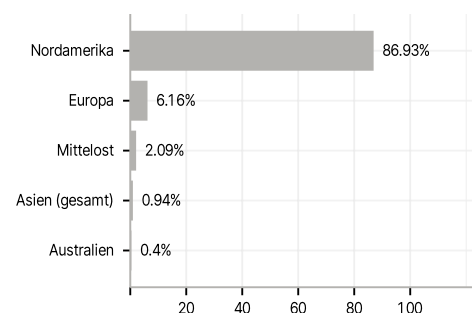
Anlagearten



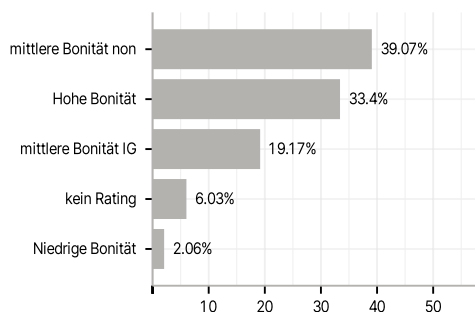
Emittenten



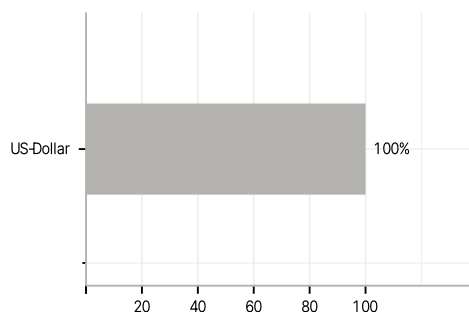
Lander



Rating



Wahrungen



Grote Positionen

