

MFS MERIDIAN FUNDS - GLOBAL EQUITY FUND - Klasse S1 USD / LU0219459780 / A0ESA2 / MFS IM Co. (LU)

Aktuell 09.04.2026¹	Region	Branche	Ausschüttungsart	Typ
116,81 USD	weltweit	enmix	thesaurierend	Aktienfonds


Risikokennzahlen

SRI	1	2	3	4	5	6	7
-----	---	---	---	----------	---	---	---

Jahresperformance

2025	+13,51%
2024	+5,40%
2023	+13,89%
2022	-18,01%
2021	+16,92%

Performanceergebnisse der Vergangenheit lassen keine Rückschlüsse auf die künftige Entwicklung zu.

Stammdaten		Konditionen		Sonstige Kennzahlen	
Fondart	Einzelfond	Ausgabeaufschlag	0,00%	Mindestveranlagung	-
Kategorie	Aktien	Managementgebühr	-	Sparplan	Nein
Fondsunterkategorie	Branchenmix	Depotgebühr	-	UCITS / OGAW	Ja
Ursprungsland	Luxemburg	Tilgungsgebühr	0,00%	Gewinnbeteiligung	0,00%
Tranchenvolumen	(09.04.2026) USD 10,53 Mio.	Sonstige lfd. Kosten (28.08.2023)	1,00%	Umschichtgebühr	-
Gesamt-Fondsvolumen	(09.04.2026) USD 1,95 Mrd.	Transaktionskosten	0,04%	Fondsgesellschaft	
Auflegedatum	26.09.2005	MFS IM Co. (LU)			
KESSt-Meldefonds	Nein	4, Rue Albert Borschette, L-1246, Luxembourg			
Beginn des Geschäftsjahres	01.02.	Luxemburg			
Nachhaltigkeitsfondsart	-	https://www.mfs.com			
Fondsmanager	Ryan McAllister Roger Morley				
	System.Linq.Enumerable+EnumerablePartition`1[System.Char]..				
Thema	-				

Performance	1M	6M	YTD	1J	2J	3J	5J	seit Beginn
Performance	+0,51%	-1,16%	-3,68%	+12,86%	+11,11%	+21,85%	+17,31%	+258,20%
Performance p.a.	-	-	-	+12,86%	+5,41%	+6,82%	+3,24%	+7,25%
Performance p.a. nach max. AGA	-	-	-	+12,86%	+5,41%	+6,81%	+3,25%	+7,24%
Sharpe Ratio	0,18	-0,33	-0,97	0,76	0,24	0,36	0,07	0,28
Volatilität	21,74%	13,70%	15,56%	14,03%	13,50%	12,78%	15,05%	18,46%
Schlechtester Monat	-	-8,60%	-8,60%	-8,60%	-8,60%	-8,60%	-9,20%	-16,25%
Bester Monat	-	+4,89%	+4,89%	+4,89%	+6,45%	+9,10%	+9,10%	+13,82%
Maximaler Verlust	-7,00%	-13,32%	-13,32%	-13,32%	-14,90%	-14,90%	-28,38%	-49,97%

Vertriebszulassung

Österreich, Deutschland, Schweiz, Vereinigtes Königreich, Luxemburg;

1. Wichtiger Hinweis zum Aktualisierungsstand: Das angegebene Datum bezieht sich ausschließlich auf die Berechnung des NAV.

RISIKOHINWEISE: Die Informationen auf dieser Seite dienen ausschließlich zu Informationszwecken und sollten weder als Verkaufsangebot noch als Aufforderung zum Kauf des Wertpapiers oder einer Empfehlung zugunsten des Wertpapiers verstanden werden. Die baha GmbH und die BAWAG P.S.K. Bank für Arbeit und Wirtschaft und Österreichische Postsparkasse Aktiengesellschaft übernehmen trotz sorgfältigster Recherche keinerlei Haftung für die Richtigkeit der angegebenen Daten.
 Factsheet erstellt von: www.baha.com am 11.04.2026 22:13

MFS MERIDIAN FUNDS - GLOBAL EQUITY FUND - Klasse S1 USD / LU0219459780 / A0ESA2 / MFS IM Co. (LU)

Investmentstrategie

Der Fonds investiert in erster Linie (mindestens 70%) in Aktienwerte von Unternehmen aus Industrie- und Schwellenländern. Der Fonds konzentriert seine Anlagen im Allgemeinen auf größere Unternehmen.

Fondsspezifische Informationen

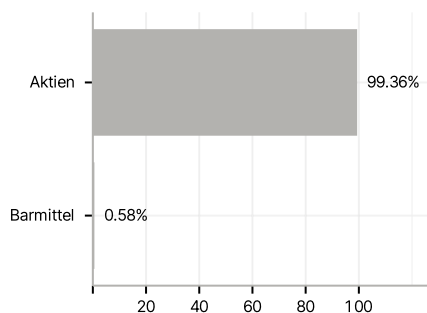
Im Rahmen der Anlagestrategie kann in wesentlichem Umfang in Derivate investiert werden. Die Fondsbestimmungen des MFS MERIDIAN FUNDS - GLOBAL EQUITY FUND - Klasse S1 USD wurden durch die FMA bewilligt. Der MFS MERIDIAN FUNDS - GLOBAL EQUITY FUND - Klasse S1 USD kann mehr als 35 % des Fondsvermögens in Wertpapiere/Geldmarktinstrumente folgender Emittenten investieren: die von (i) einem Mitgliedstaat oder einer oder mehrerer seiner Gebietskörperschaften, (ii) von einem Mitgliedstaat der Organisation für wirtschaftliche Zusammenarbeit und Entwicklung ("OECD") oder der G20 oder von der Republik Singapur oder (iii) von öffentlichen internationalen Körperschaften ausgegeben oder garantiert werden.

Investmentziel

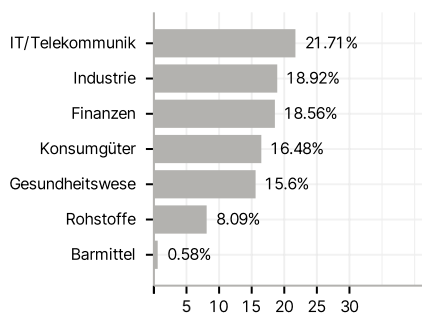
Das Anlageziel des Fonds ist eine in US-Dollar gemessene Kapitalwertsteigerung.

Veranlagungsstruktur

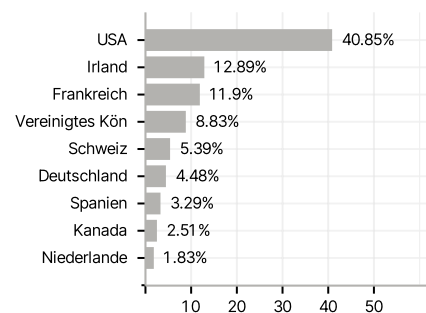
Anlagearten



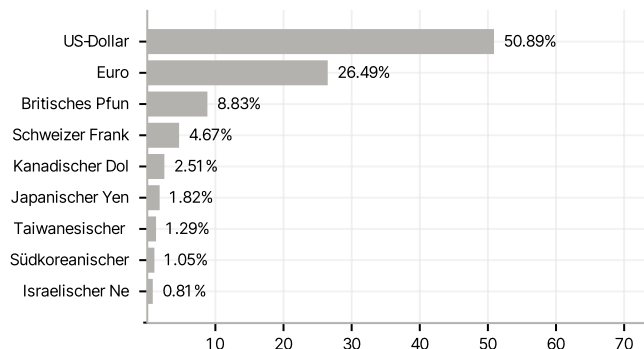
Branchen



Länder



Währungen



Größte Positionen

