

Templeton European Insights Fund Class I (acc) EUR / LU0195950489 / AOB6YW / Franklin Templeton

| | | | | |
|---------------------------------------|---------------|----------------|-------------------------|-------------|
| Aktuell 19.06.2026¹ | Region | Branche | Ausschüttungsart | Typ |
| 39,03 EUR | Europa | enmix | thesaurierend | Aktienfonds |



| | |
|--------------------------|----------------------|
| Risikokennzahlen | |
| SRI | 1 2 3 4 5 6 7 |
| Jahresperformance | |
| 2025 | +24,21% |
| 2024 | +15,79% |
| 2023 | +21,00% |
| 2022 | -11,59% |
| 2021 | +9,58% |

Performanceergebnisse der Vergangenheit lassen keine Rückschlüsse auf die künftige Entwicklung zu.

| | | | | | |
|----------------------------|--|---|-------|----------------------------|------------------|
| Stammdaten | | Konditionen | | Sonstige Kennzahlen | |
| Fondart | Einzelfond | Ausgabeaufschlag | 0,00% | Mindestveranlagung | EUR 5.000.000,00 |
| Kategorie | Aktien | Managementgebühr | 0,70% | Sparplan | Nein |
| Fondsunterkategorie | Branchenmix | Depotgebühr | 0,14% | UCITS / OGAW | Ja |
| Ursprungsland | Luxemburg | Tilgungsgebühr | 0,00% | Gewinnbeteiligung | 0,00% |
| Tranchenvolumen | (19.06.2026) EUR 16,29 Mio. | Sonstige lfd. Kosten (19.02.2026) | 0,85% | Umschichtgebühr | 1,00% |
| Gesamt-Fondsvolumen | (19.06.2026) EUR 465,93 Mio. | Transaktionskosten | 0,39% | Fondsgesellschaft | |
| Auflagedatum | 31.08.2004 | Franklin Templeton | | | |
| KES- Meldefonds | Ja | 8A, rue Albert Borschette, L-1246, Luxembourg | | | |
| Beginn des Geschäftsjahres | 01.07. | Luxemburg | | | |
| Nachhaltigkeitsfondsart | - | www.franklintempleton.lu | | | |
| Fondsmanager | Craig Cameron Tina Sadler | | | | |
| | Craig Cameron, Tina Sadler, James Webb | | | | |
| Thema | - | | | | |

| Performance | 1M | 6M | YTD | 1J | 2J | 3J | 5J | seit Beginn |
|--------------------------------|--------|---------|--------|---------|---------|---------|---------|-------------|
| Performance | +4,11% | +10,29% | +9,30% | +19,54% | +39,49% | +62,02% | +69,25% | +290,30% |
| Performance p.a. | - | - | - | +19,54% | +18,11% | +17,43% | +11,10% | +6,44% |
| Performance p.a. nach max. AGA | - | - | - | +19,54% | +18,11% | +17,45% | +11,10% | +6,44% |
| Sharpe Ratio | 4,24 | 1,30 | 1,22 | 1,31 | 1,09 | 1,13 | 0,60 | 0,23 |
| Volatilität | 13,76% | 14,90% | 15,36% | 13,09% | 14,52% | 13,33% | 14,69% | 18,09% |
| Schlechtester Monat | - | -6,07% | -6,07% | -6,07% | -6,07% | -6,07% | -7,97% | -20,26% |
| Bester Monat | - | +5,01% | +5,01% | +5,01% | +6,64% | +6,64% | +9,26% | +15,29% |
| Maximaler Verlust | -2,27% | -9,90% | -9,90% | -9,90% | -13,74% | -13,74% | -21,93% | -61,33% |

Vertriebszulassung
 Österreich, Deutschland, Schweiz, Vereinigtes Königreich, Luxemburg;

1. Wichtiger Hinweis zum Aktualisierungsstand: Das angegebene Datum bezieht sich ausschließlich auf die Berechnung des NAV.

RISIKOHINWEISE: Die Informationen auf dieser Seite dienen ausschließlich zu Informationszwecken und sollten weder als Verkaufsangebot noch als Aufforderung zum Kauf des Wertpapiers oder einer Empfehlung zugunsten des Wertpapiers verstanden werden. Die baha GmbH und die BAWAG P.S.K. Bank für Arbeit und Wirtschaft und Österreichische Postsparkasse Aktiengesellschaft übernehmen trotz sorgfältigster Recherche keinerlei Haftung für die Richtigkeit der angegebenen Daten.
 Factsheet erstellt von: www.baha.com am 23.06.2026 02:32

Templeton European Insights Fund Class I (acc) EUR / LU0195950489 / A0B6YW / Franklin Templeton

Investmentstrategie

Der Fonds investiert überwiegend in Aktien von Unternehmen mit beliebiger Marktkapitalisierung, die ihren Sitz in einem europäischen Land haben oder einen wesentlichen Teil ihrer Geschäfte in den europäischen Ländern machen. Diese Anlagen können wandelbare Wertpapiere und strukturierte Produkte umfassen.

Fondsspezifische Informationen

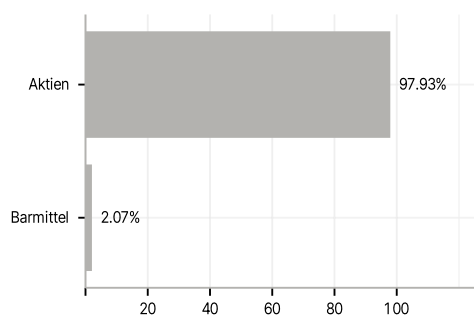
Im Rahmen der Anlagestrategie kann in wesentlichem Umfang in Derivate investiert werden. Die Fondsbestimmungen des Templeton European Insights Fund Class I (acc) EUR wurden durch die FMA bewilligt. Der Templeton European Insights Fund Class I (acc) EUR kann mehr als 35 % des Fondsvermögens in Wertpapiere/Geldmarktinstrumente folgender Emittenten investieren: EU Member State, its local authorities, or public international bodies of which one or more EU Member States are members, by any other State of the OECD, by Singapore or any member state of the G20.

Investmentziel

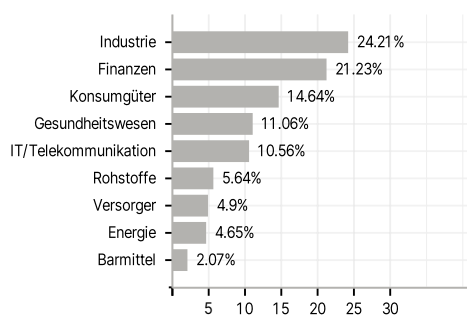
Angestrebt wird ein langfristiges Anlagewachstum durch Kapitalzuwachs.

Veranlagungsstruktur

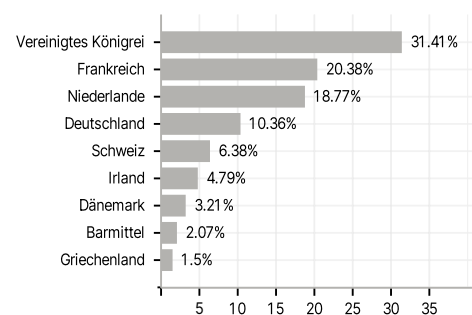
Anlagearten



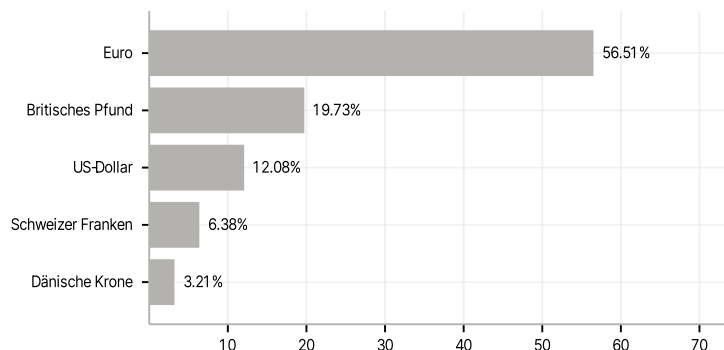
Branchen



Länder



Währungen



Größte Positionen

