AB SICAV I International Technology Portfolio Class C / LU0252218937 / A0PADM / AllianceBernstein LU

Aktuell 14.07.2025 [1]	Region	Branche	Ausschüttungsart	Typ
762,50 EUR	weltweit	e Technologie/Informationstechn.	thesaurierend	Aktienfonds

Risikokennzahlen							
SRI	1	2	3	4	**5**	6	7

Jahresperformance	
2024	+39,68%
2023	+40,09%
2022	-36,98%
2021	+22,49%
2020	+54,61%

Performanceergebnisse der Vergangenheit lassen keine Rückschlüsse auf die künftige Entwicklung zu.

Stammdaten	
Fondart	Einzelfond
Kategorie	Aktien
Fondsunterkategorie	Branche Technologie/Informationstechn.
Ursprungsland	Luxemburg
Tranchenvolumen	(14.07.2025) USD 562438,320
Gesamt-Fondsvolumen	(14.07.2025) USD 1,58 Mrd.
Auflagedatum	24.11.2000
KESt-Meldefonds	Nein
Beginn des Geschäftsjahres	01.06.
Nachhaltigkeitsfondsart	-
Fondsmanager	Lei Qiu
Thema	Innovative Technologien

Konditionen	
Ausgabeaufschlag	1,00%
Managementgebühr	2,25%
Depotgebühr	0,50%
Tilgungsgebühr	0,00%
Sonstige lfd. Kosten	(27.02.2025) 2,45%
Transaktionskosten	0,94%

Sonstige Kennzahlen	
Mindestveranlagung	EUR 2.000,00
Sparplan	Nein
UCITS / OGAW	Ja
Gewinnbeteiligung	0,00%
Umschichtgebühr	-

Fondsgesellschaft

AllianceBernstein LU
2-4, rue Eugene Ruppert, 2453, Luxemburg
Luxemburg
https://www.alliancebernstein.com

Performance	1M	6M	YTD	1J	2J	3J	5J	seit Beginn
Performance	+4,40%	-3,90%	-3,13%	+3,53%	+47,64%	+69,43%	+83,41%	+254,60%
Performance p.a.	-	-	-	+3,54%	+21,48%	+19,20%	+12,89%	+5,27%
Performance p.a. nach max. AGA	+4,40%	-3,90%	-3,13%	+3,54%	+21,48%	+19,20%	+12,89%	+5,27%
Sharpe Ratio	4,34	-0,25	-0,21	0,05	0,70	0,64	0,40	0,12
Volatilität	16,87%	39,05%	37,98%	33,37%	27,67%	26,96%	27,17%	26,44%
Schlechtester Monat	-	-15,60%	-15,60%	-15,60%	-15,60%	-15,60%	-15,60%	-20,74%
Bester Monat	-	+10,65%	+10,65%	+10,69%	+11,63%	+15,69%	+15,69%	+20,28%
Maximaler Verlust	-1,97%	-34,12%	-34,12%	-34,12%	-34,12%	-34,12%	-43,47%	-77,93%

Vertriebszulassung

Österreich, Deutschland, Schweiz, Tschechien;

1. Wichtiger Hinweis zum Aktualisierungsstand: Das angegebene Datum bezieht sich ausschließlich auf die Berechnung des NAV.

RISIKOHINWEISE: Die Informationen auf dieser Seite dienen ausschließlich zu Informationszwecken und sollten weder als Verkaufsangebot noch als Aufforderung zum Kauf des Wertpapieres oder einer Empfehlung zugunsten des Wertpapieres verstanden werden. Die baha GmbH und die BAWAG P.S.K. Bank für Arbeit und Wirtschaft und Österreichische Postsparkasse Aktiengesellschaft übernehmen trotz sorgfältigster Recherche keinerlei Haftung für die Richtigkeit der angegebenen Daten.
Factsheet erstellt von: www.baha.com am 15.07.2025 05:50

AB SICAV I International Technology Portfolio Class C / LU0252218937 / A0PADM / AllianceBernstein LU

Investmentstrategie

Unter normalen Marktbedingungen investiert das Portfolio in der Regel mindestens 80 % und nicht weniger als zwei Drittel seines Vermögens in Aktienwerte von Unternehmen, die erwartungsgemäß von technologischen Fortschritten und Innovationen profitieren werden. Marktkapitalisierung und Land dieser Unternehmen können ganz unterschiedlich sein, einschließlich der Schwellenländer. Der Anlageverwalter ist bestrebt, Wertpapiere auszuwählen, die seiner Auffassung nach hervorragende langfristige Wachstumseigenschaften bieten.

Fondsspezifische Informationen

Im Rahmen der Anlagestrategie kann überwiegend in Einlagen investiert werden. Im Rahmen der Anlagestrategie kann in wesentlichem Umfang in Derivate investiert werden. Die Fondsbestimmungen des AB SICAV I International Technology Portfolio Class C wurden durch die FMA bewilligt. Der AB SICAV I International Technology Portfolio Class C kann mehr als 35 % des Fondsvermögens in Wertpapiere/Geldmarktinstrumente folgender Emittenten investieren: die Wertpapiere werden von einem Europäischen Staat, seinen Gebietskörperschaften, einem Mitgliedstaat der OECD oder der G20, Singapur oder einer internationalen Einrichtung öffentlich-rechtlichen Charakters, der ein oder mehrere Europäische Staaten angehören, begeben.

Investmentziel

Das Ziel des Portfolios ist es, den Wert Ihrer Anlage mithilfe von Kapitalwachstum über einen längeren Zeitraum zu steigern.

Veranlagungsstruktur

Anlagearten

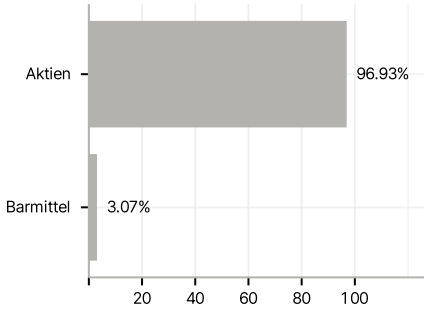

Branchen

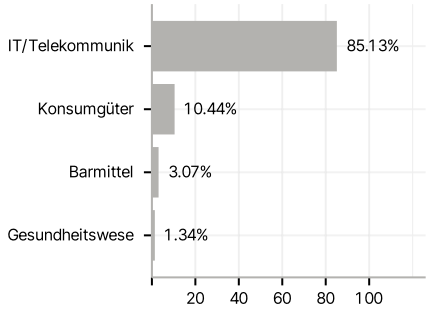

Länder

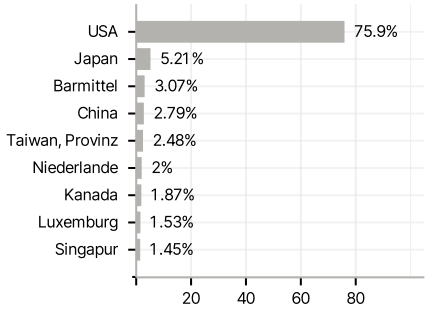

Währungen

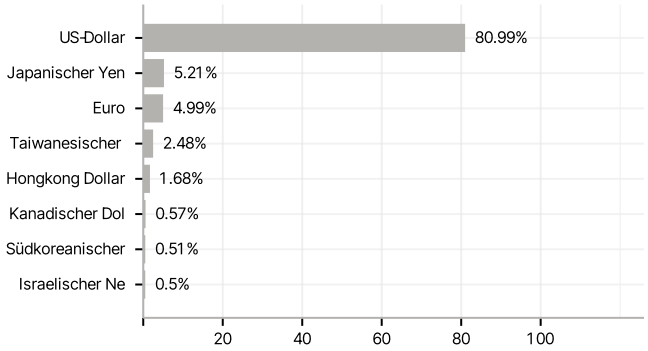

Größte Positionen

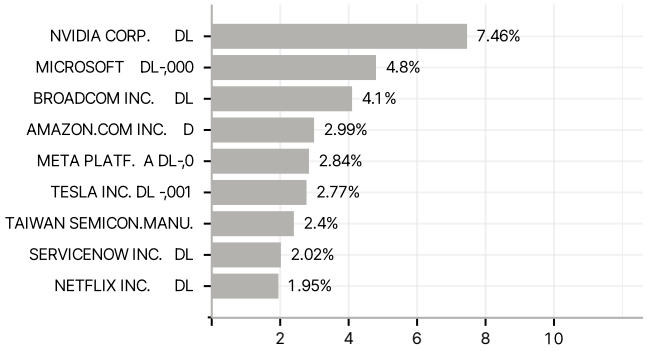

RISIKOHINWEISE: Die Informationen auf dieser Seite dienen ausschließlich zu Informationszwecken und sollten weder als Verkaufsangebot noch als Aufforderung zum Kauf des Wertpapieres oder einer Empfehlung zugunsten des Wertpapieres verstanden werden. Die baha GmbH und die BAWAG P.S.K. Bank für Arbeit und Wirtschaft und Österreichische Postsparkasse Aktiengesellschaft übernehmen trotz sorgfältigster Recherche keinerlei Haftung für die Richtigkeit der angegebenen Daten.
Factsheet erstellt von: www.baha.com am 15.07.2025 05:50