

**Fidelity Funds - European Larger Companies Fund E-ACC-Euro / LU0119124435 / 786621 / FIL IM (LU)**

<b>Aktuell 21.07.2025 <sup>1</sup></b>	<b>Region</b>	<b>Branche</b>	<b>Ausschüttungsart</b>	<b>Typ</b>
<b>75,00 EUR</b>	Europa	enmix	thesaurierend	Aktienfonds


**Risikokennzahlen**

SRI	1	2	3	<b>4</b>	5	6	7
-----	---	---	---	----------	---	---	---

**Jahresperformance**

2024	+14,47%
2023	+12,57%
2022	-13,71%
2021	+18,88%
2020	-9,53%

Performanceergebnisse der Vergangenheit lassen keine Rückschlüsse auf die künftige Entwicklung zu.

Stammdaten		Konditionen		Sonstige Kennzahlen	
Fondart	Einzelfond	Ausgabeaufschlag	0,00%	Mindestveranlagung	EUR 2.500,00
Kategorie	Aktien	Managementgebühr	1,50%	Sparplan	Nein
Fondsunterkategorie	Branchenmix	Depotgebühr	-	UCITS / OGAW	Ja
Ursprungsland	Luxemburg	Tilgungsgebühr	0,00%	Gewinnbeteiligung	0,00%
Tranchenvolumen	(21.07.2025) EUR 20,05 Mio.	Sonstige lfd. Kosten (28.03.2025)	2,69%	Umschichtgebühr	1,00%
Gesamt-Fondsvolumen	(30.06.2025) EUR 184,46 Mio.	Transaktionskosten	0,40%	<b>Fondsgesellschaft</b>	
Auflagedatum	16.09.2002	FIL IM (LU)			
KES- Meldefonds	Nein	Kärntner Straße 9, Top 8, 1010, Wien			
Beginn des Geschäftsjahres	01.05.	Österreich			
Nachhaltigkeitsfondsart	-	<a href="https://www.fidelity.at">https://www.fidelity.at</a>			
Fondsmanager	Matthew Siddle				
Thema	-				

Performance	1M	6M	YTD	1J	2J	3J	5J	seit Beginn
Performance	+0,31%	+3,15%	+6,19%	+10,38%	+22,83%	+32,16%	+45,04%	+275,00%
Performance p.a.	-	-	-	+10,41%	+10,81%	+9,73%	+7,72%	+5,96%
Performance p.a. nach max. AGA	+0,31%	+3,15%	+6,19%	+10,41%	+10,81%	+9,73%	+7,72%	+5,96%
Sharpe Ratio	0,24	0,29	0,63	0,64	0,77	0,65	0,42	0,23
Volatilität	8,71%	15,47%	14,95%	13,17%	11,48%	11,97%	13,69%	17,02%
Schlechtester Monat	-	-3,42%	-3,42%	-3,42%	-5,92%	-6,64%	-6,77%	-16,86%
Bester Monat	-	+5,72%	+5,72%	+5,72%	+6,84%	+6,84%	+13,56%	+14,24%
Maximaler Verlust	-1,66%	-13,94%	-13,94%	-13,94%	-13,94%	-13,94%	-22,10%	-56,31%

**Vertriebszulassung**

Österreich, Deutschland, Schweiz, Vereinigtes Königreich, Tschechien;

1. Wichtiger Hinweis zum Aktualisierungsstand: Das angegebene Datum bezieht sich ausschließlich auf die Berechnung des NAV.

RISIKOHINWEISE: Die Informationen auf dieser Seite dienen ausschließlich zu Informationszwecken und sollten weder als Verkaufsangebot noch als Aufforderung zum Kauf des Wertpapiers oder einer Empfehlung zugunsten des Wertpapiers verstanden werden. Die baha GmbH und die BAWAG P.S.K. Bank für Arbeit und Wirtschaft und Österreichische Postsparkasse Aktiengesellschaft übernehmen trotz sorgfältigster Recherche keinerlei Haftung für die Richtigkeit der angegebenen Daten.

Factsheet erstellt von: www.baha.com am 23.07.2025 06:23

## Fidelity Funds - European Larger Companies Fund E-ACC-Euro / LU0119124435 / 786621 / FIL IM (LU)

### Investmentstrategie

Der Teilfonds investiert mindestens 70 % seines Vermögens in Aktien von Unternehmen, die ihren Hauptsitz in Europa haben, dort notiert sind oder dort einen Großteil ihrer Geschäfte tätigen. Der Teilfonds darf auch Geldmarktinstrumente investieren. Bei der aktiven Verwaltung des Teilfonds berücksichtigt der Investmentmanager Wachstums- und Bewertungskennzahlen, Unternehmensfinanzen, Kapitalrendite, Cashflows und andere Kenngrößen sowie die Unternehmensführung, die Branche, die wirtschaftlichen Bedingungen und andere Faktoren.

### Fondsspezifische Informationen

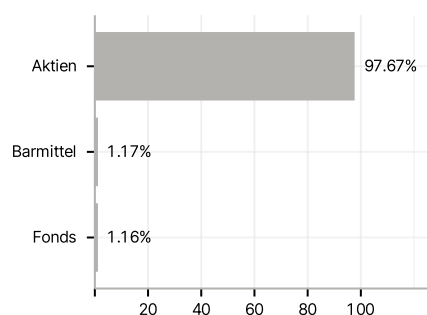
Im Rahmen der Anlagestrategie kann in wesentlichem Umfang in Derivate investiert werden. Die Fondsbestimmungen des Fidelity Funds - European Larger Companies Fund E-ACC-Euro wurden durch die FMA bewilligt. Der Fidelity Funds - European Larger Companies Fund E-ACC-Euro kann mehr als 35 % des Fondsvermögens in Wertpapiere/Geldmarktinstrumente folgender Emittenten investieren: by an EU member state, its local authorities or agencies, a member state of the OECD or of the G20, Singapore or by a public international bodies of which one or more EU member state belongs.

### Investmentziel

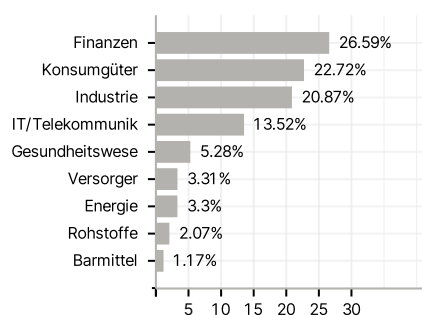
Der Teilfonds strebt langfristiges Kapitalwachstum an.

### Veranlagungsstruktur

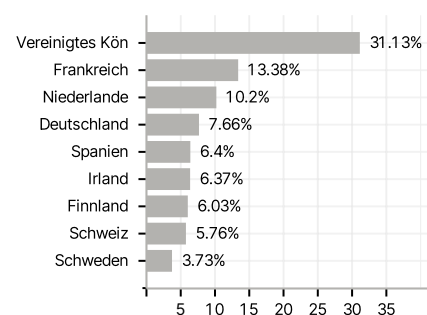
#### Anlagearten



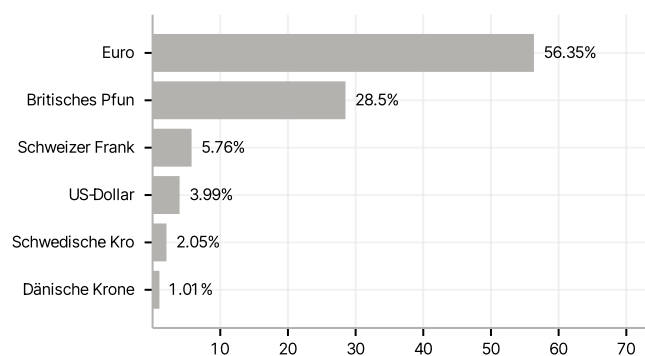
#### Branchen



#### Länder



#### Währungen



#### Größte Positionen

