

## BGF ESG Multi-Asset Fund E2 EUR / LU0093503737 / 989721 / BlackRock (LU)

| Aktuell 05.06.2026 <sup>1</sup> | Region   | Branche             | Ausschüttungsart | Typ              |
|---------------------------------|----------|---------------------|------------------|------------------|
| 20,14 EUR                       | weltweit | Mischfonds/flexibel | thesaurierend    | Gemischter Fonds |



### Risikokennzahlen

|     |   |   |   |   |   |   |   |
|-----|---|---|---|---|---|---|---|
| SRI | 1 | 2 | 3 | 4 | 5 | 6 | 7 |
|-----|---|---|---|---|---|---|---|

### Jahresperformance

|      |         |
|------|---------|
| 2025 | +8,53%  |
| 2024 | +6,24%  |
| 2023 | +4,61%  |
| 2022 | -14,69% |
| 2021 | +14,37% |

Performanceergebnisse der Vergangenheit lassen keine Rückschlüsse auf die künftige Entwicklung zu.

| Stammdaten                 |                             | Konditionen   |       | Sonstige Kennzahlen      |              |
|----------------------------|-----------------------------|---|-------|--------------------------|--------------|
| Fondart                    | Einzelfond                  | Ausgabeaufschlag  | 3,00% | Mindestveranlagung       | EUR 5.000,00 |
| Kategorie                  | Mischfonds                  | Managementgebühr  | 1,20% | Sparplan                 | Nein         |
| Fondsunterkategorie        | Mischfonds/flexibel         | Depotgebühr   | 0,45% | UCITS / OGAW             | Ja           |
| Ursprungsland              | Luxemburg                   | Tilgungsgebühr  | 0,00% | Gewinnbeteiligung        | 0,00%        |
| Tranchenvolumen            | -                           | Sonstige lfd. Kosten (22.04.2026)                                 | 2,05% | Umschichtgebühr          | 2,00%        |
| Gesamt-Fondsvolumen        | (05.06.2026) EUR 2,96 Mrd.  | Transaktionskosten  | 0,42% | <b>Fondsgesellschaft</b> |              |
| Auflegedatum               | 04.01.1999                  | BlackRock (LU)  |       |                          |              |
| KESSt-Meldefonds           | Ja                          | 35a Avenue JF Kennedy, 1855, Luxemburg                            |       |                          |              |
| Beginn des Geschäftsjahres | 01.09.                      | Luxemburg   |       |                          |              |
| Nachhaltigkeitsfondsart    | Ethik/Ökologie              | <a href="https://www.blackrock.com">https://www.blackrock.com</a> |       |                          |              |
| Fondsmanager               | Jason Byrom, Conan McKenzie |   |       |                          |              |
| Thema                      | -                           |   |       |                          |              |

| Performance                    | 1M     | 6M     | YTD    | 1J      | 2J      | 3J      | 5J      | seit Beginn |
|--------------------------------|--------|--------|--------|---------|---------|---------|---------|-------------|
| Performance                    | +2,60% | +7,30% | +6,90% | +17,30% | +20,24% | +24,32% | +19,38% | +57,59%     |
| Performance p.a.               | -      | -      | -      | +17,30% | +9,65%  | +7,52%  | +3,61%  | +1,74%      |
| Performance p.a. nach max. AGA | -      | -      | -      | +13,88% | +8,04%  | +6,47%  | +3,00%  | +1,62%      |
| Sharpe Ratio                   | 4,26   | 1,51   | 1,63   | 1,95    | 0,87    | 0,65    | 0,16    | -0,06       |
| Volatilität                    | 7,74%  | 8,51%  | 8,94%  | 7,68%   | 8,48%   | 8,01%   | 8,16%   | 9,29%       |
| Schlechtester Monat            | -      | -5,38% | -5,38% | -5,38%  | -5,38%  | -5,38%  | -5,61%  | -9,47%      |
| Bester Monat                   | -      | +5,31% | +5,31% | +5,31%  | +5,31%  | +5,35%  | +6,22%  | +7,60%      |
| Maximaler Verlust              | -1,27% | -6,09% | -6,09% | -6,09%  | -11,63% | -11,63% | -19,12% | -45,15%     |

### Vertriebszulassung

Österreich, Deutschland, Schweiz, Vereinigtes Königreich, Luxemburg;

1. Wichtiger Hinweis zum Aktualisierungsstand: Das angegebene Datum bezieht sich ausschließlich auf die Berechnung des NAV.

RISIKOHINWEISE: Die Informationen auf dieser Seite dienen ausschließlich zu Informationszwecken und sollten weder als Verkaufsangebot noch als Aufforderung zum Kauf des Wertpapiers oder einer Empfehlung zugunsten des Wertpapiers verstanden werden. Die baha GmbH und die BAWAG P.S.K. Bank für Arbeit und Wirtschaft und Österreichische Postsparkasse Aktiengesellschaft übernehmen trotz sorgfältigster Recherche keinerlei Haftung für die Richtigkeit der angegebenen Daten.  
Factsheet erstellt von: www.baha.com am 09.06.2026 02:24

## BGF ESG Multi-Asset Fund E2 EUR / LU0093503737 / 989721 / BlackRock (LU)

### Investmentstrategie

Der Fonds wird bei der Auswahl der Anlagen, wie im Prospekt angegeben, Umwelt-, Sozial- und Governance-Kriterien berücksichtigen. Weitere Informationen erhalten Sie im Abschnitt zur ESG-Richtlinie und im Abschnitt über die Verwendung des Referenzindex, wie im Prospekt und auf der BlackRock-Website unter <https://www.blackrock.com/baselinescreens> dargelegt. Der Fonds kann auch ein indirektes Engagement in Wertpapieren (einschließlich über derivative Finanzinstrumente (FD) (d. h. Anlagen, deren Preise auf einem oder mehreren zugrunde liegenden Vermögenswerten basieren) und Anteile an Einrichtungen für gemeinsame Anlagen) eingehen, die diese ESG-Kriterien unter Umständen nicht erfüllen. Der AB kann zu Anlagezwecken, um das Anlageziel des Fonds zu erreichen und/oder das Risiko im Portfolio des Fonds zu reduzieren, Investitionskosten zu senken und zusätzliche Erträge zu erzielen, FD einsetzen. Der Fonds kann über FD am Markt einen Leverage-Effekt in unterschiedlichem Umfang erzielen (d. h. wenn der Fonds einem Marktrisiko ausgesetzt ist, das den Wert seiner Vermögenswerte übersteigt). Alle oben genannten ESG-Ratings oder -Analysen gelten nur für die zugrunde liegenden Wertpapiere von FD, die vom Fonds verwendet werden.

### Fondsspezifische Informationen

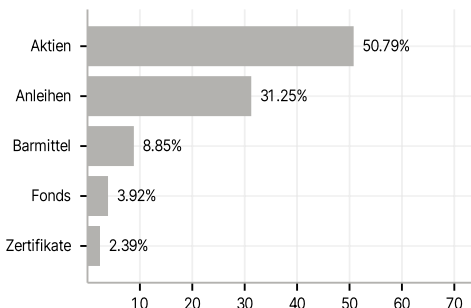
Im Rahmen der Anlagestrategie kann in wesentlichem Umfang in Derivate investiert werden. Die Fondsbestimmungen des BGF ESG Multi-Asset Fund E2 EUR wurden durch die FMA bewilligt. Der BGF ESG Multi-Asset Fund E2 EUR kann mehr als 35 % des Fondsvermögens in Wertpapiere/Geldmarktinstrumente folgender Emittenten investieren: die von einem Mitgliedstaat der Europäischen Union, seinen Gebietskörperschaften, einem OECD-Mitgliedsland oder einem internationalen Organismus öffentlich-rechtlichen Charakters, dem mindestens ein Mitgliedstaat angehört, emittiert sind.

### Investmentziel

Der Fonds strebt durch eine Kombination aus Kapitalwachstum und Erträgen auf das Fondsvermögen die Erzielung einer Rendite auf Ihre Anlage an und investiert in einer Weise, die den Grundsätzen für Anlagen in den Bereichen Umwelt, Soziales und Governance (ESG) entspricht. Der Fonds wird aktiv verwaltet, und der Umfang, in dem der Fonds in diese Anlageklassen investiert ist, kann je nach Marktbedingungen und anderen Faktoren, die im Ermessen des Anlageberaters (AB) liegen, uneingeschränkt variieren. Bei deren Auswahl kann sich der AB zu Zwecken des Risikomanagements auf einen zusammengesetzten Referenzindex, bestehend zu 50 % MSCI World Index und 50 % Bloomberg Global Aggregate Bond Index hedged to EUR ("Index"), beziehen. Die Anlagen des Fonds können von Regierungen, staatlichen Stellen, Unternehmen und supranationalen Einrichtungen ausgegeben werden. Dazu können Wertpapiere mit einem relativ niedrigen Rating oder Wertpapiere ohne Rating gehören.

Veranlagungsstruktur

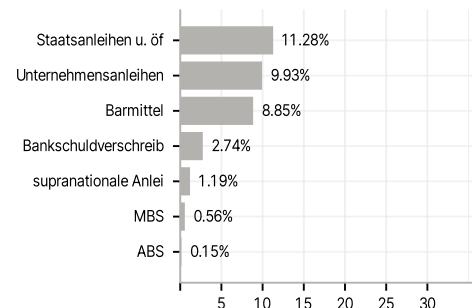
Anlagearten



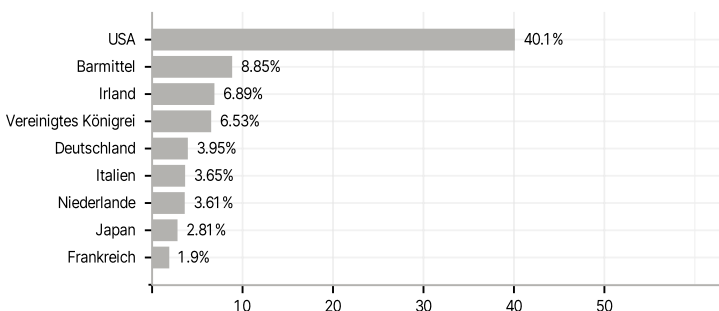
Branchen



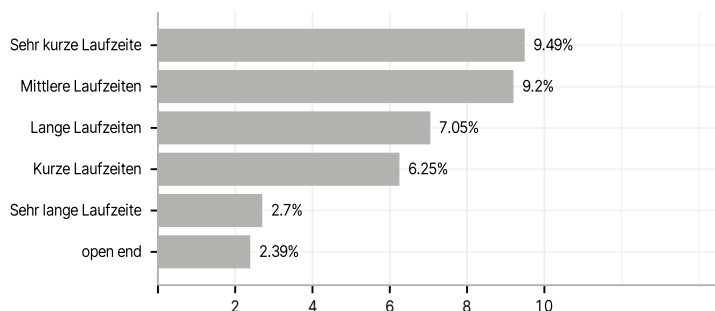
Emittenten



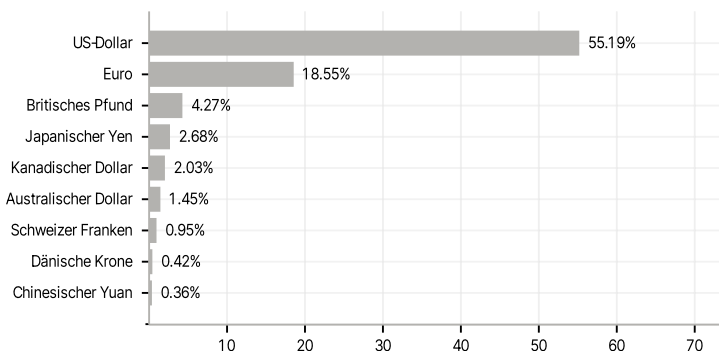
Länder



Laufzeiten



Währungen



Größte Positionen

