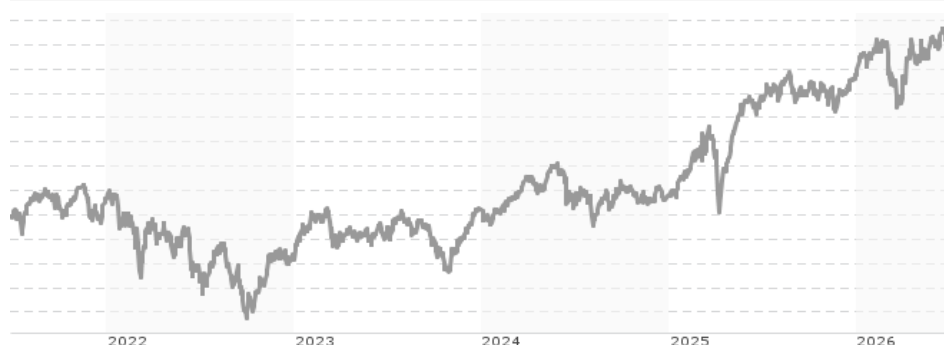


Generali Investments SICAV Euro Future Leaders DX EUR - Accumulation / LU0300507034 / A0MZ9S / Generali Inv. (LU)

Aktuell 24.06.2026¹	Region	Branche	Ausschüttungsart	Typ
214,32 EUR	Euroland	enmix	thesaurierend	Aktienfonds


Risikokennzahlen

SRI	1	2	3	4	5	6	7
-----	---	---	---	---	---	---	---

Jahresperformance

2025	+23,45%
2024	+3,20%
2023	+11,29%
2022	-12,20%
2021	+17,85%

Performanceergebnisse der Vergangenheit lassen keine Rückschlüsse auf die künftige Entwicklung zu.

Stammdaten		Konditionen		Sonstige Kennzahlen	
Fondart	Einzelfond	Ausgabeaufschlag	5,00%	Mindestveranlagung	EUR 500,00
Kategorie	Aktien	Managementgebühr	1,80%	Sparplan	Nein
Fondsunterkategorie	Branchenmix	Depotgebühr	-	UCITS / OGAW	Ja
Ursprungsland	Luxemburg	Tilgungsgebühr	0,00%	Gewinnbeteiligung	0,00%
Tranchenvolumen	(24.06.2026) EUR 19,29 Mio.	Sonstige lfd. Kosten (30.01.2026)	2,03%	Umschichtgebühr	5,00%
Gesamt-Fondsvolumen	(24.06.2026) EUR 206,97 Mio.	Transaktionskosten	0,05%	Fondsgesellschaft	
Auflegedatum	05.06.2007	Generali Inv. (LU)			
KESSt-Meldefonds	Ja	4, rue Jean Monnet, 2180, Luxemburg			
Beginn des Geschäftsjahres	01.01.	Luxemburg			
Nachhaltigkeitsfondsart	-	https://www.generali-investments-luxembourg.com			
Fondsmanager	Benoit Trioux Eric Biassette				
	Benoit Trioux, Eric Biassette, François Gobron				
Thema	-				

Performance	1M	6M	YTD	1J	2J	3J	5J	seit Beginn
Performance	+0,14%	+6,34%	+5,67%	+11,15%	+30,61%	+43,29%	+36,09%	+114,32%
Performance p.a.	-	-	-	+11,15%	+14,29%	+12,75%	+6,35%	+4,08%
Performance p.a. nach max. AGA	-	-	-	+5,85%	+11,53%	+10,92%	+5,32%	+3,81%
Sharpe Ratio	-0,06	0,79	0,68	0,72	0,86	0,79	0,27	0,10
Volatilität	9,47%	14,18%	14,42%	12,17%	13,93%	13,26%	15,12%	18,22%
Schlechtester Monat	-	-7,48%	-7,48%	-7,48%	-7,48%	-7,48%	-9,95%	-21,97%
Bester Monat	-	+5,85%	+5,85%	+5,85%	+8,22%	+8,22%	+8,22%	+19,93%
Maximaler Verlust	-1,92%	-10,31%	-10,31%	-10,31%	-14,87%	-14,87%	-26,10%	-57,66%

Vertriebszulassung

Österreich, Deutschland, Schweiz;

1. Wichtiger Hinweis zum Aktualisierungsstand: Das angegebene Datum bezieht sich ausschließlich auf die Berechnung des NAV.

RISIKOHINWEISE: Die Informationen auf dieser Seite dienen ausschließlich zu Informationszwecken und sollten weder als Verkaufsangebot noch als Aufforderung zum Kauf des Wertpapiers oder einer Empfehlung zugunsten des Wertpapiers verstanden werden. Die baha GmbH und die BAWAG P.S.K. Bank für Arbeit und Wirtschaft und Österreichische Postsparkasse Aktiengesellschaft übernehmen trotz sorgfältigster Recherche keinerlei Haftung für die Richtigkeit der angegebenen Daten.
Factsheet erstellt von: www.baha.com am 26.06.2026 09:29

Generali Investments SICAV Euro Future Leaders DX EUR - Accumulation / LU0300507034 / A0MZ9S / Generali Inv. (LU)

Investmentstrategie

Der Fonds investiert überwiegend in Aktien und andere Gewinnbeteiligungsrechte, die von Unternehmen mit kleiner und mittlerer Kapitalisierung begeben werden und auf Euro lauten. Mindestens 75 % seines Nettovermögens werden in Aktien der Eurozone investiert. Der Fonds kann außerdem ergänzend in aktiengebundene Wertpapiere von europäischen Emittenten investieren.

Fondsspezifische Informationen

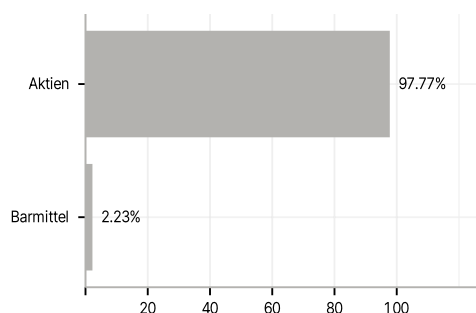
Im Rahmen der Anlagestrategie kann in wesentlichem Umfang in Derivate investiert werden. Die Fondsbestimmungen des Generali Investments SICAV Euro Future Leaders DX EUR - Accumulation wurden durch die FMA bewilligt. Der Generali Investments SICAV Euro Future Leaders DX EUR - Accumulation kann mehr als 35 % des Fondsvermögens in Wertpapiere/Geldmarktinstrumente folgender Emittenten investieren: die von einem Mitgliedstaat, seinen Gebietskörperschaften, einem Mitgliedstaat der OECD oder internationalen Einrichtungen öffentlich-rechtlichen Charakters, denen mindestens ein Mitgliedstaat angehört.

Investmentziel

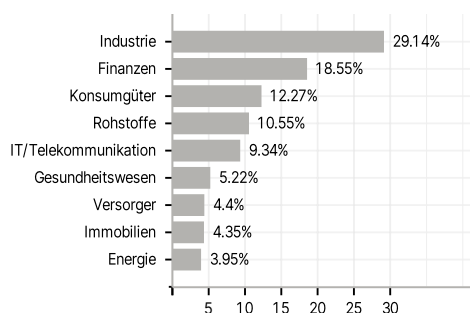
Das Ziel des Fonds ist das Übertreffen seiner Benchmark und eine langfristige Kapitalwertsteigerung durch Anlagen in Aktien von Unternehmen, die an Börsen in Mitgliedstaaten der Eurozone notiert sind (bei denen es sich um regulierte Märkte handelt), mit Schwerpunkt auf Wertpapieren mit kleinen und mittleren Marktkapitalisierungen.

Veranlagungsstruktur

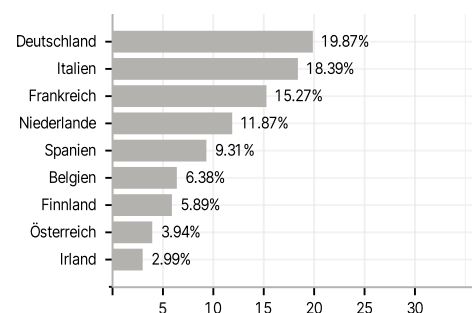
Anlagearten



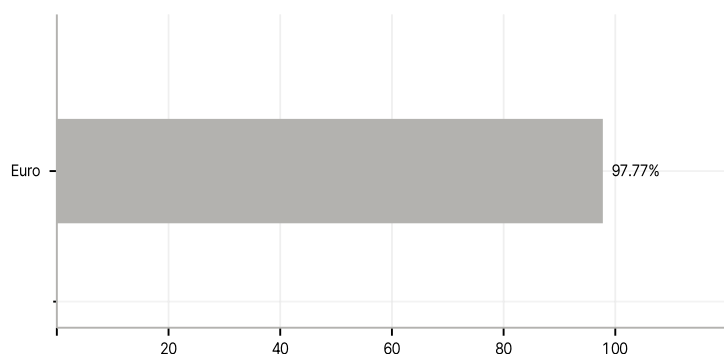
Branchen



Länder



Währungen



Größte Positionen

