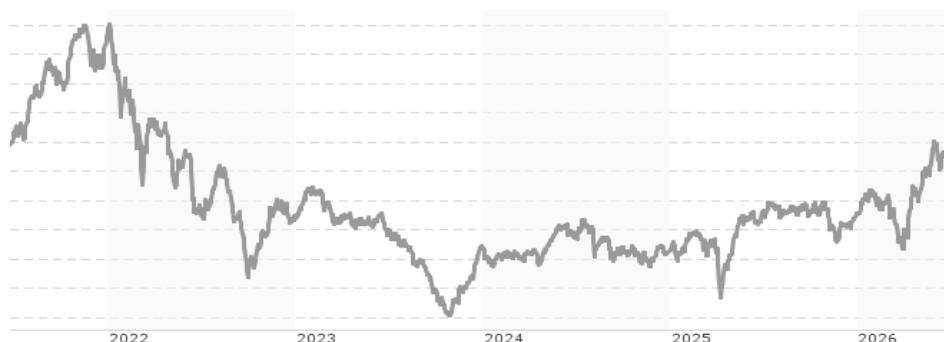


Lupus alpha Micro Champions CAV / LU0218245263 / A0EAM5 / Lupus alpha Inv.GmbH

Aktuell 19.06.2026¹	Region	Branche	Ausschüttungsart	Typ
235,33 EUR	Europa	enmix	ausschüttend	Aktienfonds



Risikokennzahlen	
SRI	1 2 3 4 5 6 7
Jahresperformance	
2025	+7,68%
2024	-0,67%
2023	-5,51%
2022	-27,23%
2021	+44,07%

Performanceergebnisse der Vergangenheit lassen keine Rückschlüsse auf die künftige Entwicklung zu.

Stammdaten		Konditionen		Sonstige Kennzahlen	
Fondart	Einzelfond	Ausgabeaufschlag	5,00%	Mindestveranlagung	EUR 10.000.000,00
Kategorie	Aktien	Managementgebühr	2,00%	Sparplan	Nein
Fondsunterkategorie	Branchenmix	Depotgebühr	-	UCITS / OGAW	Ja
Ursprungsland	Luxemburg	Tilgungsgebühr	0,00%	Gewinnbeteiligung	0,00%
Tranchenvolumen	-	Sonstige lfd. Kosten (01.06.2025)	2,25%	Umschichtgebühr	0,00%
Gesamt-Fondsvolumen	(19.06.2026) EUR 105,17 Mio.	Transaktionskosten	0,28%	Fondsgesellschaft	
Auflagedatum	16.06.2005	Ausschüttungen		Lupus alpha Inv.GmbH	
KEST-Meldefonds	Ja	15.12.2025	3.56 EUR	Speicherstrasse 49-51, 60327, Frankfurt am Main	
Beginn des Geschäftsjahres	01.01.	17.12.2024	3.24 EUR	Deutschland	
Nachhaltigkeitsfondsart	-	16.12.2020	0.10 EUR	https://www.lupusalpha.de	
Fondsmanager	Jonas Liegl, Rohan Haritwal	11.12.2019	0.44 EUR		
Thema	-				

Performance	1M	6M	YTD	1J	2J	3J	5J	seit Beginn
Performance	+4,28%	+13,76%	+11,92%	+14,36%	+16,39%	+13,04%	-1,18%	+388,33%
Performance p.a.	-	-	-	+14,40%	+7,88%	+4,17%	-0,24%	+7,84%
Performance p.a. nach max. AGA	-	-	-	+8,91%	+5,28%	+2,49%	-1,20%	+7,58%
Sharpe Ratio	3,65	1,79	1,63	0,95	0,42	0,15	-0,19	0,41
Volatilität	16,86%	15,14%	15,59%	12,64%	13,12%	12,05%	13,37%	13,36%
Schlechtester Monat	-	-8,57%	-8,57%	-8,57%	-8,57%	-8,57%	-11,73%	-17,74%
Bester Monat	-	+10,15%	+10,15%	+10,15%	+10,15%	+10,15%	+10,15%	+14,67%
Maximaler Verlust	-5,02%	-11,01%	-11,01%	-11,01%	-15,10%	-19,20%	-41,41%	-65,44%

Vertriebszulassung

Österreich, Deutschland;

1. Wichtiger Hinweis zum Aktualisierungsstand: Das angegebene Datum bezieht sich ausschließlich auf die Berechnung des NAV.

RISIKOHINWEISE: Die Informationen auf dieser Seite dienen ausschließlich zu Informationszwecken und sollten weder als Verkaufsangebot noch als Aufforderung zum Kauf des Wertpapiers oder einer Empfehlung zugunsten des Wertpapiers verstanden werden. Die baha GmbH und die BAWAG P.S.K. Bank für Arbeit und Wirtschaft und Österreichische Postsparkasse Aktiengesellschaft übernehmen trotz sorgfältigster Recherche keinerlei Haftung für die Richtigkeit der angegebenen Daten.
Factsheet erstellt von: www.baha.com am 23.06.2026 15:53

Investmentstrategie

Der Teilfonds orientiert sich am Vergleichsmaßstab MSCI Europe Micro Cap Net Total Return Index, wobei der Teilfonds aktiv im Rahmen seiner Ziele verwaltet wird und das Fondsmanagement jederzeit vollständig oder teilweise von dem Vergleichsmaßstab abweichen kann. Mindestens 51 Prozent des Vermögens des Teilsfonds müssen in europäische Aktien mit geringer Marktkapitalisierung (ca. 10 Mio. EUR bis 3 Mrd. EUR) investiert werden. Der Teilfonds kann in Wertpapiere und Geldmarktinstrumente eines oder mehrerer Aussteller mehr als 35 % des Fondswertes anlegen.

Fondsspezifische Informationen

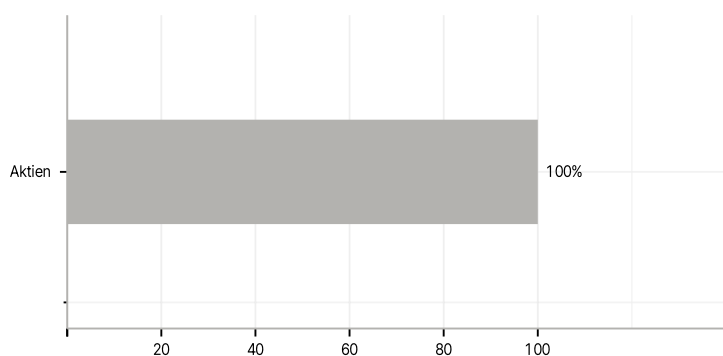
Im Rahmen der Anlagestrategie kann in wesentlichem Umfang in Derivate investiert werden. Die Fondsbestimmungen des Lupus alpha Micro Champions CAV wurden durch die FMA bewilligt. Der Lupus alpha Micro Champions CAV kann mehr als 35 % des Fondsvermögens in Wertpapiere/Geldmarktinstrumente folgender Emittenten investieren: einem Mitgliedstaat der Europäischen Union oder seinen Gebietskörperschaften, von einem Staat innerhalb der OECD oder von internationalen Organismen öffentlich-rechtlichen Charakters, denen ein oder mehrere Mitgliedstaaten der Europäischen Union angehören.

Investmentziel

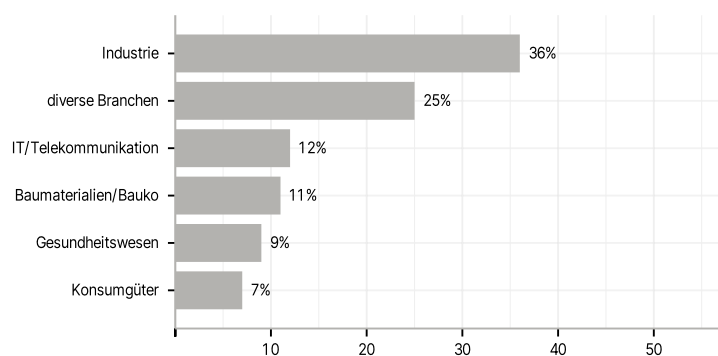
Anlageziel des Teilfonds ist das Erreichen eines möglichst hohen Wertzuwachses.

Veranlagungsstruktur

Anlagearten



Branchen



Länder

