

# PIMCO Low Average Dur.Fd.Inst.GBP H (IE00B0V9T425)

KAG: PIMCO Gl. Ad. (IE)

ISIN: IE00B0V9T425

Rücknahmepreis: 9,24 GBP

Stand: 19.09.2024

Auflagedatum	01.03.10
Ausgabeaufschlag	-
Konditionsdetails auf <a href="http://www.bawag.at">www.bawag.at</a>	
Fondsvolumen	585.83 Mio.
Ertragstyp	ausschüttend
Letzte Ausschüttung	keine
Anlageregion	weltweit
Fondstyp	Anleihen Gemischt
Fondsmanager	Marc Seidner, Jerome...



<b>Kapitalanlagegesellschaft</b>	
PIMCO Gl. Ad. (IE)	
11 Baker St	
Marylebone WIU 3AH	
Vereinigtes Königreich	
<a href="https://www.pimco.com">https://www.pimco.com</a>	

<b>Wertentwicklung*</b>		<b>1J</b>	<b>3J p.a.</b>	<b>5J p.a.</b>
Performance vor AGA		+7,54%	+0,74%	+0,94%
Performance nach max. AGA		+7,54%	+0,74%	+0,94%
<b>Kennzahlen*</b>		<b>1J</b>	<b>3J</b>	<b>5J</b>
Sharpe Ratio		1,99	-1,15	-1,23
Volatilität		+2,07%	+2,37%	+2,05%

\* Performanceergebnisse der Vergangenheit lassen keine Rückschlüsse auf die künftige Entwicklung zu.

## Fondsstrategie

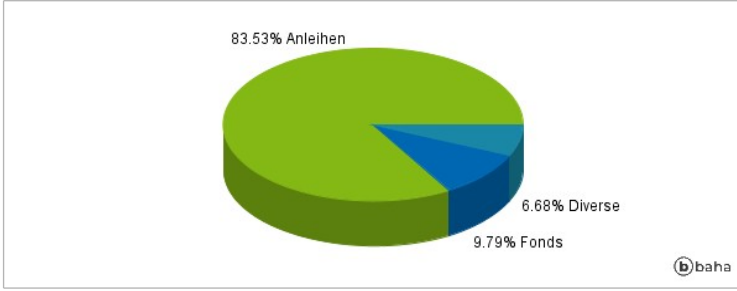
Ziel des Fonds ist es, die Gesamtrendite Ihrer Investition durch überwiegende Anlagen in einer Auswahl festverzinslicher Wertpapiere und Instrumente mit kurzer Duration und hoher Qualität anhand einer umsichtigen Anlageverwaltung zu maximieren. Der Fonds verfolgt dieses Ziel, indem er überwiegend in eine Auswahl festverzinslicher Wertpapiere und Instrumente (d. h. kreditähnliche Anleihen mit festem oder variablem Zinssatz) investiert, die von Unternehmen oder Regierungen weltweit begeben wurden. Die durchschnittliche Portfolioduration dieses Fonds liegt normalerweise basierend auf den vom Anlageberater prognostizierten Zinssätzen zwischen einem und drei Jahren. Die Duration misst die Zinssensitivität der Anlagen. Je länger die Duration, umso höher ist die Sensitivität gegenüber Zinsänderungen. Der Fonds investiert in erster Linie in Wertpapiere mit "Investment Grade"-Rating, kann aber auch bis zu 10 % in Wertpapiere ohne "Investment Grade"-Rating investieren. Wertpapiere ohne "Investment Grade"-Rating gelten als risikoreicher, bieten aber in der Regel höhere Erträge. Der Fonds kann in aufstrebende Märkte investieren. Als solche werden im Hinblick auf Anlagen Volkswirtschaften bezeichnet, die sich noch in der Entwicklung befinden.

## Kommentar:

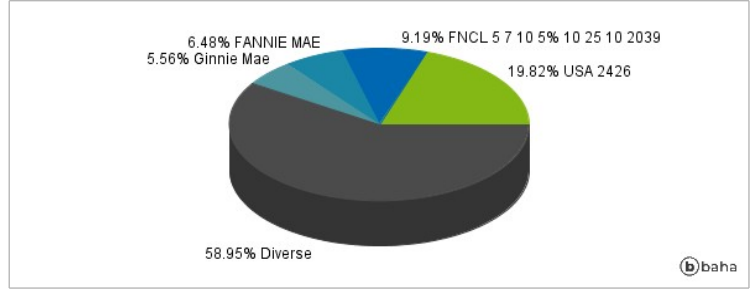
## Fondsspezifische Information

Im Rahmen der Anlagestrategie kann in wesentlichem Umfang in Derivate investiert werden. Die Fondsbestimmungen des PIMCO Low Average Dur.Fd.Inst.GBP H wurden durch die FMA bewilligt. Der PIMCO Low Average Dur.Fd.Inst.GBP H kann mehr als 35 % des Fondsvermögens in Wertpapiere/Geldmarktinstrumente folgender Emittenten investieren: die ein Mitgliedstaat, seine Gebietskörperschaften, Nicht- Mitgliedstaaten oder eine öffentliche internationale Körperschaft, bei der ein oder mehrere Mitgliedstaaten Mitglied sind, begeben oder garantiert haben. Die einzelnen Emittenten müssen im Verkaufsprospekt aufgeführt sein und können folgender Übersicht entnommen werden: OECD-Regierungen (vorausgesetzt die betreffenden Emissionen sind erstklassig), die Regierung von Singapur, die Europäische Investitionsbank, die Europäische Bank für Wiederaufbau und Entwicklung, die Internationale Investitionsgesellschaft, der Internationale Währungsfonds, Euratom, die Asiatische Entwicklungsbank, die Europäische Zentralbank, der Europarat, Eurofima, die Afrikanische Entwicklungsbank, die Internationale Bank für Wiederaufbau und Entwicklung (die Weltbank), die Interamerikanische Entwicklungsbank, die Europäische Union, die Federal National Mortgage Association (Fannie Mae), die Federal Home Loan Mortgage Corporation (Freddie Mac), die Government National Mortgage Association (Ginnie Mae), die Student Loan Marketing Association (Sallie Mae), die Federal Home Loan Bank, die Federal Farm Credit Bank, die Tennessee Valley Authority, die Straight-A Funding LLC, die Regierung der Volksrepublik China, die Regierung Brasiliens (vorausgesetzt, die Emissionen erhalten eine Anlageempfehlung) und die Regierung Indiens (vorausgesetzt die Emissionen erhalten eine Anlageempfehlung)".

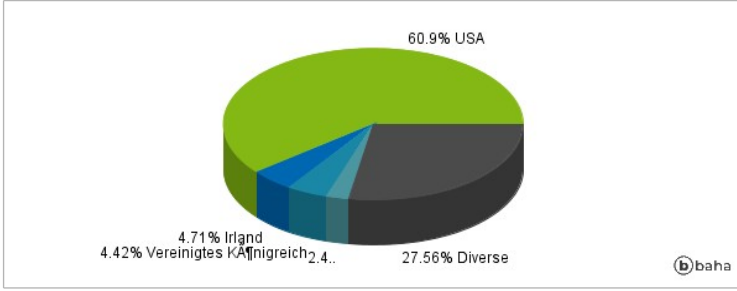
### Anlagearten



### Größte Positionen



### Länderverteilung



### Branchenverteilung



Historische Daten: 09/2024

Erstellt: 21.09.2024 04:52