PIMCO Funds - Global Investors Series plc - Low Average Duration Fund Institutional GBP (Hedged) Income / IE00B0V9T425...

Aktuell 18.12.2025 [1]	Region	Branche	Ausschüttungsart	Typ
9,19 GBP	weltweit	Anleihen Gemischt	ausschüttend	Rentenfonds

Performanceergebnisse der Vergangenheit lassen keine Rückschlüsse auf die künftige Entwicklung zu.

Risikokennzahlen	
SRI	1 **2** 3 4 5 6 7

Jahresperformance	
2024	+4,52%
2023	+4,30%
2022	-5,30%
2021	-1,13%
2020	+2,41%

Stammdaten	
Fondart	Einzelfond
Kategorie	Anleihen
Fondsunterkategorie	Anleihen Gemischt
Ursprungsland	Irland
Tranchenvolumen	(28.11.2025) USD 11,93 Mio.
Gesamt-Fondsvolumen	(28.11.2025) USD 576,90 Mio.
Auflagedatum	01.03.2010
KESt-Meldefonds	Nein
Beginn des Geschäftsjahres	01.01.
Nachhaltigkeitsfondsart	-
Fondsmanager	Marc Seidner
	Jerome Schneider, Jelle Brons, Daniel Hyman
Thema	-

Konditionen	
Ausgabeaufschlag	0,00%
Managementgebühr	0,46%
Depotgebühr	0,03%
Tilgungsgebühr	0,00%
Sonstige lfd. Kosten	(29.04.2025) 0,46%
Transaktionskosten	0,14%

Ausschüttungen	
29.09.2025	0.08 GBP
27.06.2025	0.08 GBP
28.03.2025	0.17 GBP
30.12.2024	0.13 GBP
27.09.2024	0.08 GBP

Sonstige Kennzahlen	
Mindestveranlagung	EUR 5.000.000,00
Sparplan	Nein
UCITS / OGAW	Ja
Gewinnbeteiligung	0,00%
Umschichtgebühr	0,00%

Fondsgesellschaft

PIMCO Gl. Ad. (IE)
Harcourt Street, Dublin 2, D02 F721, Dublin
Irland
https://www.pimco.com

Performance	1M	6M	YTD	1J	2J	3J	5J	seit Beginn
Performance	+0,66%	+2,78%	+5,49%	+5,85%	+10,75%	+14,88%	+7,83%	+135,60%
Performance p.a.	-	-	-	+5,85%	+5,23%	+4,73%	+1,52%	+4,81%
Performance p.a. nach max. AGA	-	-	-	+5,85%	+5,24%	+4,73%	+1,52%	+4,80%
Sharpe Ratio	6,73	2,54	2,09	2,18	1,78	1,25	-0,26	0,13
Volatilität	0,93%	1,40%	1,75%	1,74%	1,79%	2,15%	2,05%	21,64%
Schlechtester Monat	-	-0,11%	-0,11%	-0,11%	-0,66%	-0,89%	-1,57%	-4,20%
Bester Monat	-	+0,99%	+0,99%	+0,99%	+1,23%	+1,24%	+1,24%	+93,92%
Maximaler Verlust	-0,11%	-0,33%	-0,66%	-0,66%	-0,87%	-1,56%	-7,82%	-7,82%

Vertriebszulassung

Österreich, Deutschland, Schweiz;

1. Wichtiger Hinweis zum Aktualisierungsstand: Das angegebene Datum bezieht sich ausschließlich auf die Berechnung des NAV.

RISIKOHINWEISE: Die Informationen auf dieser Seite dienen ausschließlich zu Informationszwecken und sollten weder als Verkaufsangebot noch als Aufforderung zum Kauf des Wertpapieres oder einer Empfehlung zugunsten des Wertpapieres verstanden werden. Die baha GmbH und die BAWAG P.S.K. Bank für Arbeit und Wirtschaft und Österreichische Postsparkasse Aktiengesellschaft übernehmen trotz sorgfältigster Recherche keinerlei Haftung für die Richtigkeit der angegebenen Daten.
Factsheet erstellt von: www.baha.com am 19.12.2025 17:05

PIMCO Funds - Global Investors Series plc - Low Average Duration Fund Institutional GBP (Hedged) Income / IE00B0V9T425...

Investmentstrategie

Der Fonds verfolgt dieses Ziel durch überwiegende Anlagen in einer Auswahl festverzinslicher Wertpapiere und Instrumente (d. h. kreditähnliche Anleihen mit festem oder variablem Zinssatz), die von Unternehmen oder Regierungen weltweit ausgegeben werden. Die durchschnittliche Portfolioduration dieses Fonds schwankt basierend auf den vom Anlageberater prognostizierten Zinssätzen normalerweise zwischen einem und drei Jahren. Die Duration misst die Zinssensitivität der Anlagen. Je länger die Duration, umso höher ist die Sensitivität gegenüber Zinsänderungen. Der Fonds investiert in erster Linie in Wertpapiere mit Investment-Grade-Status, kann aber auch bis zu 10 % in Wertpapiere ohne Investment-Grade-Status investieren. Wertpapiere ohne Investment-Grade-Status gelten als risikoreicher, bieten aber in der Regel höhere Erträge.

Fondsspezifische Informationen

Im Rahmen der Anlagestrategie kann in wesentlichem Umfang in Derivate investiert werden. Die Fondsbestimmungen des PIMCO Funds - Global Investors Series plc - Low Average Duration Fund Institutional GBP (Hedged) Income wurden durch die FMA bewilligt. Der PIMCO Funds - Global Investors Series plc - Low Average Duration Fund Institutional GBP (Hedged) Income kann mehr als 35 % des Fondsvermögens in Wertpapiere/Geldmarktinstrumente folgender Emittenten investieren: die ein Mitgliedstaat, seine Gebietskörperschaften, Nicht- Mitgliedstaaten oder eine öffentliche internationale Körperschaft, bei der ein oder mehrere Mitgliedstaaten Mitglied sind, begeben oder garantiert haben. Die einzelnen Emittenten müssen im Verkaufsprospekt aufgeführt sein und können folgender Übersicht entnommen werden: OECD-Regierungen (vorausgesetzt die betreffenden Emissionen sind ersktlassig), die Regierung von Singapur, die Europäische Investitionsbank, die Europäische Bank für Wiederaufbau und Entwicklung, die Internationale Investitionsgesellschaft, der Internationale Währungsfonds, Euratom, die Asiatische Entwicklungsbank, die Europäische Zentralbank, der Europarat, Eurofima, die Afrikanische Entwicklungsbank, die Internationale Bank für Wiederaufbau und Entwicklung (die Weltbank), die Interamerikanische Entwicklungsbank, die Europäische Union, die Federal National Mortgage Association (Fannie Mae), die Federal Home Loan Mortgage Corporation (Freddie Mac), die Government National Mortgage Association (Ginnie Mae), die Student Loan Marketing Association (Sallie Mae), die Federal Home Loan Bank, die Federal Farm Credit Bank, die Tennessee Valley Authority, die Straight-A Funding LLC, die Regierung der Volksrepublik China, die Regierung Brasiliens (vorausgesetzt, die Emissionen erhalten eine Anlageempfehlung) und die Regierung Indiens (vorausgesetzt die Emissionen erhalten eine Anlageempfehlung)"..

Investmentziel

Ziel des Fonds ist es, die Gesamtrendite Ihrer Investition durch überwiegende Anlagen in einer Auswahl festverzinslicher Wertpapiere und Instrumente mit kurzer Duration und hoher Qualität anhand einer umsichtigen Anlageverwaltung zu maximieren.

Veranlagungsstruktur

Anlagearten

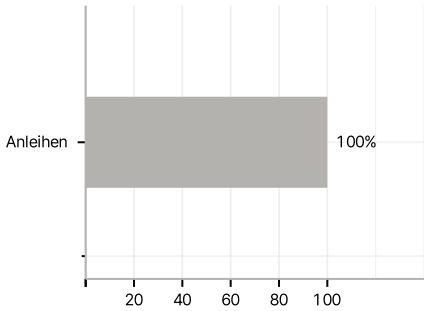

Emittenten

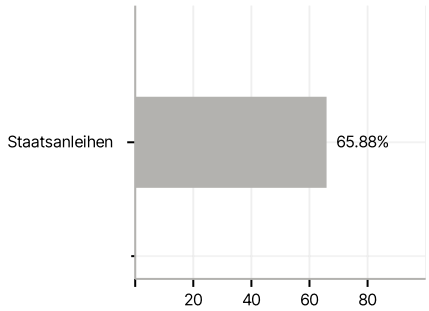

Länder

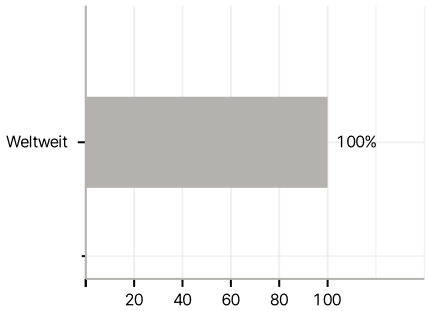

Laufzeiten

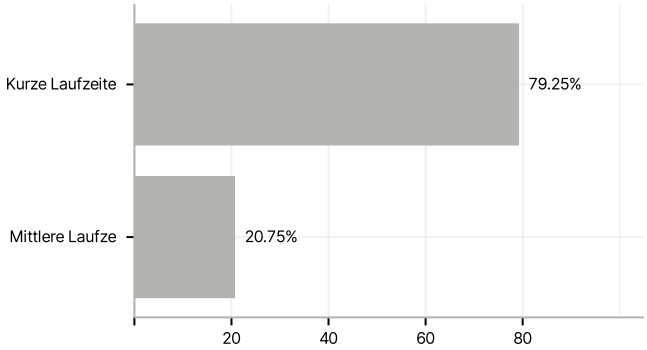

Größte Positionen

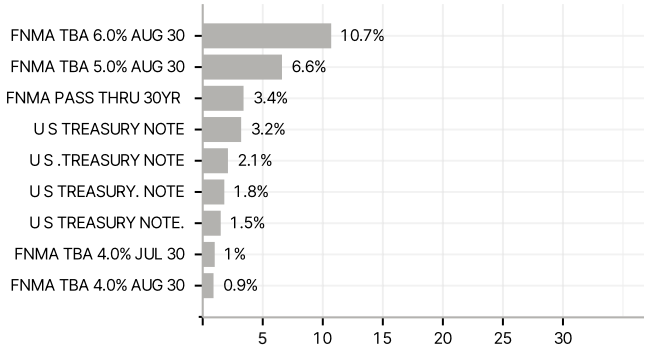

RISIKOHINWEISE: Die Informationen auf dieser Seite dienen ausschließlich zu Informationszwecken und sollten weder als Verkaufsangebot noch als Aufforderung zum Kauf des Wertpapieres oder einer Empfehlung zugunsten des Wertpapieres verstanden werden. Die baha GmbH und die BAWAG P.S.K. Bank für Arbeit und Wirtschaft und Österreichische Postsparkasse Aktiengesellschaft übernehmen trotz sorgfältigster Recherche keinerlei Haftung für die Richtigkeit der angegebenen Daten.
Factsheet erstellt von: www.baha.com am 19.12.2025 17:05