

**CT (Lux) Responsible Global Equity A Inc EUR / LU0234759529 / A0H0G1 / Threadneedle M. (LU)**

<b>Aktuell 21.08.2025<sup>1</sup></b>	<b>Region</b>	<b>Branche</b>	<b>Ausschüttungsart</b>	<b>Typ</b>
<b>33,29 EUR</b>	weltweit	enmix	ausschüttend	Aktienfonds


**Risikokennzahlen**

SRI	1	2	3	<b>4</b>	5	6	7
-----	---	---	---	----------	---	---	---

**Jahresperformance**

2024	+18,08%
2023	+9,19%
2022	-18,89%
2021	+26,34%
2020	+13,67%

Performanceergebnisse der Vergangenheit lassen keine Rückschlüsse auf die künftige Entwicklung zu.

Stammdaten		Konditionen		Sonstige Kennzahlen	
Fondart	Einzelfond	Ausgabeaufschlag	5,00%	Mindestveranlagung	EUR 2.500,00
Kategorie	Aktien	Managementgebühr	1,50%	Sparplan	Nein
Fondsunterkategorie	Branchenmix	Depotgebühr	0,50%	UCITS / OGAW	Ja
Ursprungsland	Luxemburg	Tilgungsgebühr	0,00%	Gewinnbeteiligung	0,00%
Tranchenvolumen	(21.08.2025) EUR 95,01 Mio.	Sonstige lfd. Kosten	(18.06.2025) 1,78%	Umschichtgebühr	0,00%
Gesamt-Fondsvolumen	(30.06.2025) EUR 528,30 Mio.	Transaktionskosten	0,29%	<b>Fondsgesellschaft</b>	
Auflegedatum	26.10.2006	<b>Ausschüttungen</b>		Threadneedle M. (LU)	
KESSt-Meldefonds	Ja	21.01.2020	0.07 EUR	49, avenue J.F. Kennedy, 1855, Luxemburg	
Beginn des Geschäftsjahres	01.10.	15.01.2019	0.05 EUR	Luxemburg	
Nachhaltigkeitsfondsart	Ethik/Ökologie	<a href="https://www.columbiathreadneedle.lu">https://www.columbiathreadneedle.lu</a>			
Fondsmanager	Jamie Jenkins, Nick Henderson				
Thema	-				

Performance	1M	6M	YTD	1J	2J	3J	5J	seit Beginn
Performance	+0,51%	-7,06%	-5,45%	-1,86%	+20,14%	+7,91%	+34,78%	+234,71%
Performance p.a.	-	-	-	-1,86%	+9,59%	+2,57%	+6,15%	+6,63%
Performance p.a. nach max. AGA	+0,51%	-7,06%	-5,45%	-1,86%	+9,59%	+2,57%	+6,15%	+6,63%
Sharpe Ratio	0,41	-0,79	-0,57	-0,24	0,54	0,04	0,28	0,30
Volatilität	10,11%	19,87%	18,35%	16,16%	14,13%	14,30%	14,56%	15,54%
Schlechtester Monat	-	-9,39%	-9,39%	-9,39%	-9,39%	-9,39%	-9,39%	-12,94%
Bester Monat	-	+6,14%	+6,14%	+6,14%	+6,83%	+6,83%	+12,66%	+12,66%
Maximaler Verlust	-2,73%	-20,99%	-22,70%	-22,70%	-22,70%	-22,70%	-22,96%	-49,91%

**Vertriebszulassung**

Österreich, Deutschland, Schweiz, Vereinigtes Königreich, Luxemburg, Tschechien;

1. Wichtiger Hinweis zum Aktualisierungsstand: Das angegebene Datum bezieht sich ausschließlich auf die Berechnung des NAV.

# CT (Lux) Responsible Global Equity A Inc EUR / LU0234759529 / A0H0G1 / Threadneedle M. (LU)

## Investmentstrategie

Der Fonds strebt an, dies durch die Anlage in Aktien und aktienbezogene Wertpapiere wie Optionsscheine (das Recht, ein Wertpapier, meist eine Aktie, zu einem bestimmten Preis innerhalb eines bestimmten Zeitraums zu kaufen) von Unternehmen auf beliebigen Märkten umzusetzen. Damit Unternehmen als mögliches Anlageziel in Frage kommen, werden sie anhand festgelegter verantwortungsvoller Kriterien ausgewählt. Bei diesem Verfahren werden Datenanbieter und Primärforschung eingesetzt. Ein externes Beratungsgremium berät zu ethischen, sozialen und Umweltkriterien und überprüft die Auswahlentscheidungen. Zu den verantwortungsvollen Kriterien gehören Ausschlüsse von Tabak, Alkohol, Waffen, Glücksspiel, Atomenergie und Pornografie.

## Fondsspezifische Informationen

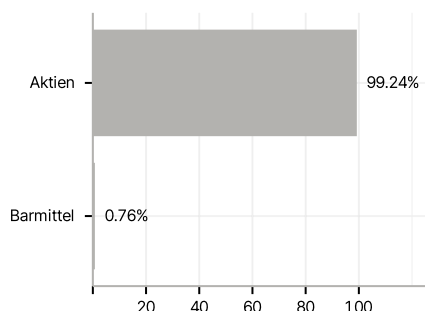
Im Rahmen der Anlagestrategie kann in wesentlichem Umfang in Derivate investiert werden. Die Fondsbestimmungen des CT (Lux) Responsible Global Equity A Inc EUR wurden durch die FMA bewilligt. Der CT (Lux) Responsible Global Equity A Inc EUR kann mehr als 35 % des Fondsvermögens in Wertpapiere/ Geldmarktinstrumente folgender Emittenten investieren: die von einem Mitgliedstaat der EU, seinen lokalen Behörden oder Agenturen oder einem anderen Staat, der von der luxemburgischen Aufsichtsbehörde akzeptiert wird (zum Datum dieses Prospekts sind dies OECD-Mitgliedsstaaten, Singapur und die Mitglieder der G20), oder internationalen Organismen öffentlichen-rechtlichen Charakters, denen ein Mitgliedstaat der EU oder mehrere als Mitglieder angehören, begeben oder garantiert sind..

## Investmentziel

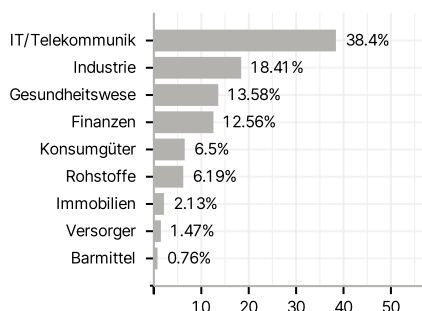
Das Ziel ist ein langfristiges Kapitalwachstum.

## Veranlagungsstruktur

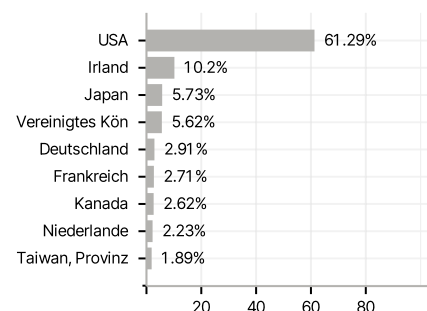
### Anlagearten



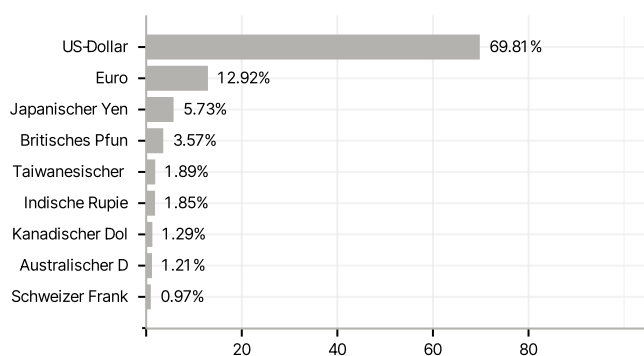
### Branchen



### Länder



### Währungen



### Größte Positionen

