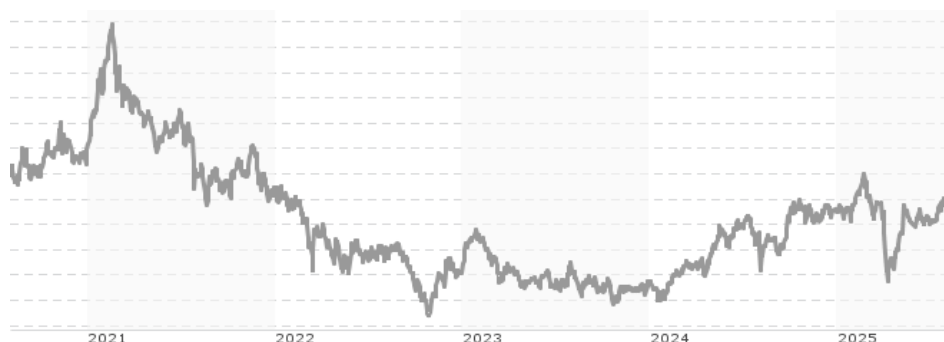


**Invesco Asia Opportunities Equity Fund E accumulation - EUR / LU0115143082 / 808944 / Invesco Management**

<b>Aktuell 01.08.2025 <sup>1</sup></b>	<b>Region</b>	<b>Branche</b>	<b>Ausschüttungsart</b>	<b>Typ</b>
115,68 EUR	Asien (exkl. Japan)	enmix	thesaurierend	Aktienfonds



<b>Risikokennzahlen</b>	
SRI	1 2 3 <b>4</b> 5 6 7
<b>Jahresperformance</b>	
2024	+17,41%
2023	-1,84%
2022	-17,49%
2021	-8,00%
2020	+18,08%

Performanceergebnisse der Vergangenheit lassen keine Rückschlüsse auf die künftige Entwicklung zu.

<b>Stammdaten</b>		<b>Konditionen</b>		<b>Sonstige Kennzahlen</b>	
Fondart	Einzelfond	Ausgabeaufschlag	3,00%	Mindestveranlagung	EUR 500,00
Kategorie	Aktien	Managementgebühr	2,25%	Sparplan	Nein
Fondsunterkategorie	Branchenmix	Depotgebühr	0,01%	UCITS / OGAW	Ja
Ursprungsland	Luxemburg	Tilgungsgebühr	0,00%	Gewinnbeteiligung	0,00%
Tranchenvolumen	(01.08.2025) USD 34,35 Mio.	Sonstige lfd. Kosten (07.05.2025)	2,78%	Umschichtgebühr	1,00%
Gesamt-Fondsvolumen	(01.08.2025) USD 301,23 Mio.	Transaktionskosten	0,97%	<b>Fondsgesellschaft</b>	
Auflegedatum	14.08.2000	Invesco Management			
KESSt-Meldefonds	Nein	An der Welle 5, 60322, Frankfurt am Main			
Beginn des Geschäftsjahres	01.03.	Deutschland			
Nachhaltigkeitsfondsart	-	<a href="https://www.de.invesco.com">https://www.de.invesco.com</a>			
Fondsmanager	Mike Shiao				
Thema	-				

Performance	1M	6M	YTD	1J	2J	3J	5J	seit Beginn
Performance	+4,20%	+0,21%	+1,45%	+6,09%	+13,75%	+11,96%	-5,81%	+108,77%
Performance p.a.	-	-	-	+6,09%	+6,64%	+3,83%	-1,19%	+2,99%
Performance p.a. nach max. AGA	+4,20%	+0,21%	+1,45%	+6,09%	+6,64%	+3,83%	-1,19%	+2,99%
Sharpe Ratio	5,31	-0,08	0,02	0,21	0,28	0,11	-0,18	0,05
Volatilität	11,34%	20,78%	19,96%	19,36%	16,48%	16,12%	17,53%	19,89%
Schlechtester Monat	-	-5,73%	-5,73%	-5,73%	-5,73%	-9,34%	-11,61%	-19,09%
Bester Monat	-	+5,52%	+5,52%	+5,52%	+5,86%	+12,80%	+12,80%	+26,52%
Maximaler Verlust	-1,60%	-21,15%	-21,15%	-21,15%	-21,15%	-21,15%	-44,38%	-59,96%

**Vertriebszulassung**

Österreich, Deutschland, Schweiz, Luxemburg, Tschechien;

1. Wichtiger Hinweis zum Aktualisierungsstand: Das angegebene Datum bezieht sich ausschließlich auf die Berechnung des NAV.

RISIKOHINWEISE: Die Informationen auf dieser Seite dienen ausschließlich zu Informationszwecken und sollten weder als Verkaufsangebot noch als Aufforderung zum Kauf des Wertpapiers oder einer Empfehlung zugunsten des Wertpapiers verstanden werden. Die baha GmbH und die BAWAG P.S.K. Bank für Arbeit und Wirtschaft und Österreichische Postsparkasse Aktiengesellschaft übernehmen trotz sorgfältigster Recherche keinerlei Haftung für die Richtigkeit der angegebenen Daten.

Factsheet erstellt von: www.baha.com am 03.08.2025 06:20

# Invesco Asia Opportunities Equity Fund E accumulation - EUR / LU0115143082 / 808944 / Invesco Management

## Investmentstrategie

Der Fonds kann Wertpapierleihgeschäfte für Zwecke eines effizienten Portfoliomanagements einsetzen. Der Fonds kann Derivate (komplexe Instrumente) einsetzen, um den Fonds effektiver zu verwalten, mit dem Ziel, das Risiko zu reduzieren, die Kosten zu senken und/oder zusätzliches Kapital oder zusätzliche Erträge zu erwirtschaften.

## Fondsspezifische Informationen

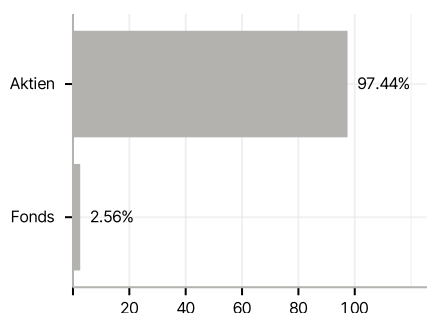
Im Rahmen der Anlagestrategie kann in wesentlichem Umfang in Derivate investiert werden. Die Fondsbestimmungen des Invesco Asia Opportunities Equity Fund E accumulation - EUR wurden durch die FMA bewilligt. Der Invesco Asia Opportunities Equity Fund E accumulation - EUR kann mehr als 35 % des Fondsvermögens in Wertpapiere/Geldmarktinstrumente folgender Emittenten investieren: die von einem Mitgliedstaat der EU, seinen Gebietskörperschaften oder Regierungsstellen oder von einem Nicht-Mitgliedstaat der OECD, der von der CSSF akzeptiert wird, oder von internationalen öffentlichen Einrichtungen, denen ein oder mehrere Mitgliedstaaten der EU angehören, ausgegeben oder garantiert worden sind..

## Investmentziel

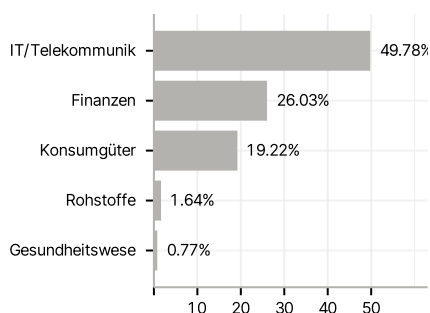
Der Fonds strebt die Erwirtschaftung von langfristigem Kapitalwachstum an. Der Fonds investiert vornehmlich in Aktien von asiatischen Unternehmen (einschließlich kleine bis mittelgroße Unternehmen) mit Wachstumspotenzial. Laut Definition des Fonds umfasst Asien den indischen Subkontinent, nicht jedoch Japan und Australasien.

## Veranlagungsstruktur

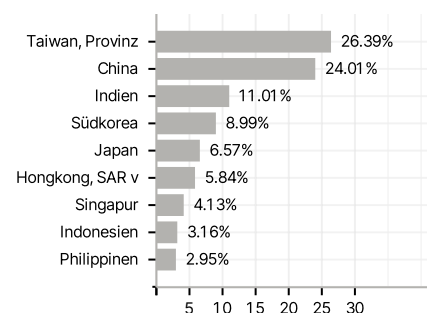
### Anlagearten



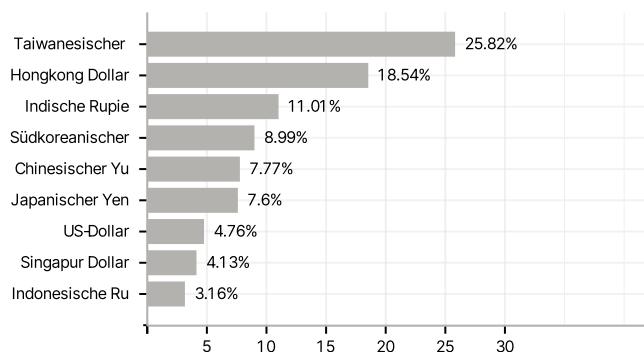
### Branchen



### Länder



### Währungen



### Größte Positionen

