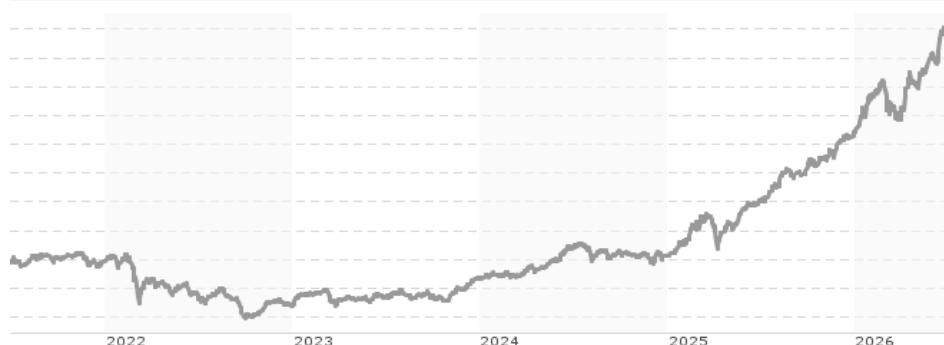


SGKB (LUX) Fund - Danube Tiger (EUR) B / LU0161742381 / 808387 / Carne Gl. Fd. M.(LU)

Aktuell 25.06.2026¹	Region	Branche	Ausschüttungsart	Typ
386,39 EUR	Zentral/Osteuropa	Mischfonds/flexibel	thesaurierend	Gemischter Fonds


Risikokennzahlen

SRI	1	2	3	4	5	6	7
-----	---	---	---	---	---	---	---

Jahresperformance

2025	+42,05%
2024	+8,01%
2023	+12,02%
2022	-15,73%
2021	+18,64%

Performanceergebnisse der Vergangenheit lassen keine Rückschlüsse auf die künftige Entwicklung zu.

Stammdaten		Konditionen		Sonstige Kennzahlen	
Fondart	Einzelfond	Ausgabeaufschlag	2,00%	Mindestveranlagung	-
Kategorie	Mischfonds	Managementgebühr	2,40%	Sparplan	Nein
Fondsunterkategorie	Mischfonds/flexibel	Depotgebühr	-	UCITS / OGAW	Ja
Ursprungsland	Luxemburg	Tilgungsgebühr	0,00%	Gewinnbeteiligung	0,00%
Tranchenvolumen	(25.06.2026) EUR 7,49 Mio.	Sonstige lfd. Kosten (19.02.2026)	3,37%	Umschichtgebühr	2,00%
Gesamt-Fondsvolumen	(25.06.2026) EUR 7,49 Mio.	Transaktionskosten	0,05%	Fondsgesellschaft	
Auflegedatum	11.04.2003	Carne Gl. Fd. M.(LU)			
KESSt-Meldefonds	Ja	3 Rue Jean Piret, 2350, Luxemburg			
Beginn des Geschäftsjahres	01.10.	Luxemburg			
Nachhaltigkeitsfondsart	-	www.carnegroup.com			
Fondsmanager	Karl Keller				
Thema	-				

Performance	1M	6M	YTD	1J	2J	3J	5J	seit Beginn
Performance	+5,43%	+25,33%	+24,19%	+49,86%	+71,97%	+106,24%	+79,84%	+286,39%
Performance p.a.	-	-	-	+49,86%	+31,14%	+27,29%	+12,45%	+6,00%
Performance p.a. nach max. AGA	-	-	-	+46,92%	+29,84%	+26,45%	+12,01%	+5,90%
Sharpe Ratio	6,36	3,77	3,57	3,95	2,48	2,45	0,97	0,37
Volatilität	13,84%	15,03%	15,23%	12,04%	11,61%	10,22%	10,45%	10,04%
Schlechtester Monat	-	-6,95%	-6,95%	-6,95%	-6,95%	-6,95%	-8,05%	-20,92%
Bester Monat	-	+7,51%	+7,51%	+7,51%	+7,51%	+7,51%	+7,51%	+14,58%
Maximaler Verlust	-2,36%	-8,46%	-8,46%	-8,46%	-10,37%	-10,37%	-22,42%	-58,68%

Vertriebszulassung

Österreich, Deutschland, Schweiz;

1. Wichtiger Hinweis zum Aktualisierungsstand: Das angegebene Datum bezieht sich ausschließlich auf die Berechnung des NAV.

 RISIKOHINWEISE: Die Informationen auf dieser Seite dienen ausschließlich zu Informationszwecken und sollten weder als Verkaufsangebot noch als Aufforderung zum Kauf des Wertpapiers oder einer Empfehlung zugunsten des Wertpapiers verstanden werden. Die baha GmbH und die BAWAG P.S.K. Bank für Arbeit und Wirtschaft und Österreichische Postsparkasse Aktiengesellschaft übernehmen trotz sorgfältigster Recherche keinerlei Haftung für die Richtigkeit der angegebenen Daten.
 Factsheet erstellt von: www.baha.com am 29.06.2026 09:28

SGKB (LUX) Fund - Danube Tiger (EUR) B / LU0161742381 / 808387 / Carne Gl. Fd. M.(LU)

Investmentstrategie

Der Fonds investiert mindestens 2/3 des Vermögens direkt in Schuldverschreibungen und Aktien von Emittenten aus Rumänien, Slowakei, Ungarn, Kroatien, Deutschland, Österreich, Serbien, Moldawien und der Ukraine. Er kann weiter auch indirekt mittels komplexer Finanzinstrumente (z.B. strukturierte Produkte) in diesen Märkten anlegen. Der Fonds kann in variabel- und festverzinsliche Schuldverschreibungen, die von Staaten und Unternehmen ausgegeben werden, investieren. Der Fonds kann komplexe Finanzinstrumente einsetzen, um das Fondsvermögen abzusichern und von erfolgversprechenden Anlagen zu profitieren.

Fondsspezifische Informationen

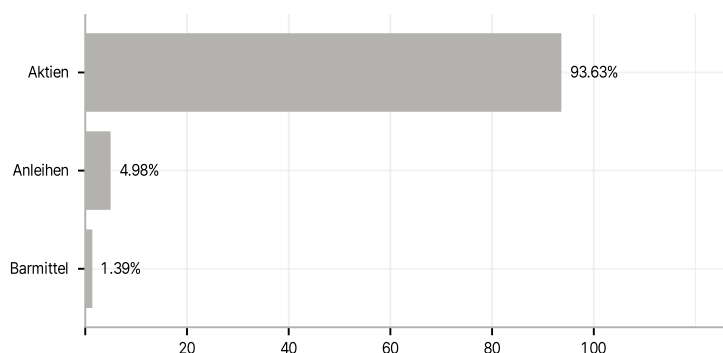
Im Rahmen der Anlagestrategie kann in wesentlichem Umfang in Derivate investiert werden. Die Fondsbestimmungen des SGKB (LUX) Fund - Danube Tiger (EUR) B wurden durch die FMA bewilligt. Der SGKB (LUX) Fund - Danube Tiger (EUR) B kann mehr als 35 % des Fondsvermögens in Wertpapiere/ Geldmarktinstrumente folgender Emittenten investieren: einem Mitgliedstaat der Europäischen Union oder seinen Gebietskörperschaften oder von einem OECD-Mitgliedstaat oder von internationale Organismen öffentlich-rechtlichen Charakters, in denen ein oder mehrere Mitgliedstaaten der Europäischen Union Mitglieder sind.

Investmentziel

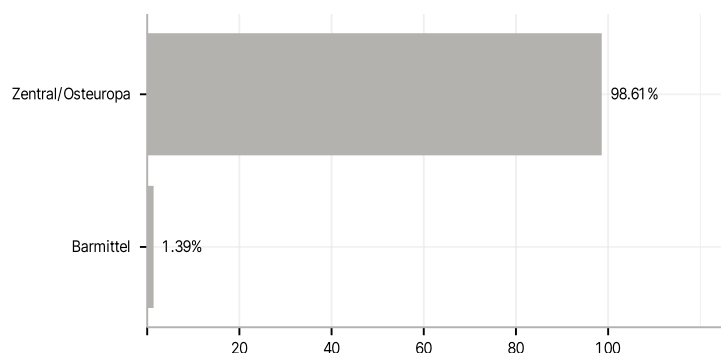
Das Ziel des Subfonds ("Fonds") ist es, einen maximalen Ertrag zu erwirtschaften. Zu diesem Zweck investiert der Fonds in Schuldverschreibungen und Aktien von Emittenten aus Donauländern.

Veranlagungsstruktur

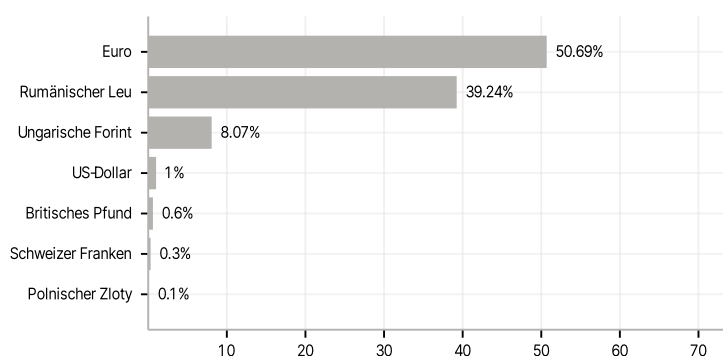
Anlagearten



Länder



Währungen



Größte Positionen

