

Robeco BP Global Premium Equities I EUR / LU0233138477 / A0JJX2 / Robeco Inst. AM

| | | | | |
|---------------------------------------|---------------|----------------|-------------------------|-------------|
| Aktuell 28.05.2026¹ | Region | Branche | Ausschüttungsart | Typ |
| 357,86 EUR | weltweit | enmix | thesaurierend | Aktienfonds |


Risikokennzahlen

| | | | | | | | |
|-----|---|---|---|---|---|---|---|
| SRI | 1 | 2 | 3 | 4 | 5 | 6 | 7 |
|-----|---|---|---|---|---|---|---|

Jahresperformance

| | |
|------|---------|
| 2025 | +18,66% |
| 2024 | +15,13% |
| 2023 | +10,80% |
| 2022 | +2,41% |
| 2021 | +30,45% |

Performanceergebnisse der Vergangenheit lassen keine Rückschlüsse auf die künftige Entwicklung zu.

| Stammdaten | | Konditionen | | Sonstige Kennzahlen | |
|----------------------------|---------------------------------|---|-------|--------------------------|----------------|
| Fondart | Einzelfond | Ausgabeaufschlag | 0,50% | Mindestveranlagung | EUR 500.000,00 |
| Kategorie | Aktien | Managementgebühr | 0,68% | Sparplan | Nein |
| Fondsunterkategorie | Branchenmix | Depotgebühr | - | UCITS / OGAW | Ja |
| Ursprungsland | Luxemburg | Tilgungsgebühr | 0,00% | Gewinnbeteiligung | 0,00% |
| Tranchenvolumen | (30.04.2026) EUR 810,45 Mio. | Sonstige lfd. Kosten (30.04.2026) | 0,81% | Umschichtgebühr | 1,00% |
| Gesamt-Fondsvolumen | (28.05.2026) EUR 7,90 Mrd. | Transaktionskosten | 0,44% | Fondsgesellschaft | |
| Auflegedatum | 27.03.2014 | Robeco Inst. AM | | | |
| KESSt-Meldefonds | Ja | Weena 850, 3014DA, Rotterdam | | | |
| Beginn des Geschäftsjahres | 01.01. | Niederlande | | | |
| Nachhaltigkeitsfondsart | - | https://www.robeco.com | | | |
| Fondsmanager | Joshua Jones & Christopher Hart | | | | |
| Thema | - | | | | |

| Performance | 1M | 6M | YTD | 1J | 2J | 3J | 5J | seit Beginn |
|--------------------------------|--------|--------|--------|---------|---------|---------|---------|-------------|
| Performance | +2,12% | +7,28% | +6,06% | +16,95% | +30,73% | +59,42% | +77,18% | +187,37% |
| Performance p.a. | - | - | - | +16,95% | +14,34% | +16,84% | +12,11% | +5,76% |
| Performance p.a. nach max. AGA | - | - | - | +16,37% | +14,05% | +16,63% | +12,01% | +5,73% |
| Sharpe Ratio | 2,92 | 1,28 | 1,21 | 1,55 | 1,10 | 1,44 | 0,83 | 0,28 |
| Volatilität | 9,18% | 10,18% | 11,03% | 9,48% | 11,01% | 10,15% | 11,94% | 12,56% |
| Schlechtester Monat | - | -5,26% | -5,26% | -5,26% | -5,26% | -5,26% | -8,02% | -18,03% |
| Bester Monat | - | +3,83% | +3,83% | +5,58% | +5,58% | +5,66% | +11,15% | +14,82% |
| Maximaler Verlust | -1,19% | -7,47% | -7,47% | -7,47% | -13,64% | -13,64% | -13,64% | -38,36% |

Vertriebszulassung

Österreich, Deutschland, Schweiz, Luxemburg;

1. Wichtiger Hinweis zum Aktualisierungsstand: Das angegebene Datum bezieht sich ausschließlich auf die Berechnung des NAV.

 RISIKOHINWEISE: Die Informationen auf dieser Seite dienen ausschließlich zu Informationszwecken und sollten weder als Verkaufsangebot noch als Aufforderung zum Kauf des Wertpapiers oder einer Empfehlung zugunsten des Wertpapiers verstanden werden. Die baha GmbH und die BAWAG P.S.K. Bank für Arbeit und Wirtschaft und Österreichische Postsparkasse Aktiengesellschaft übernehmen trotz sorgfältigster Recherche keinerlei Haftung für die Richtigkeit der angegebenen Daten.
 Factsheet erstellt von: www.baha.com am 31.05.2026 09:51

Investmentstrategie

Der Teilfonds wird aktiv verwaltet. Die Anlagepolitik wird nicht durch eine Benchmark eingeschränkt, der Teilfonds verwendet jedoch einen Benchmark-Index in seinen Marketingmaterialien zu Vergleichszwecken. Die ausgewählten Aktien werden teilweise Bestandteile der Benchmark sein, es können jedoch auch Aktien jenseits der Benchmark ausgewählt werden. Der Portfoliomanager kann nach eigenem Ermessen in Unternehmen oder Sektoren investieren, die nicht in der Benchmark enthalten sind, wenn sich dem fundamentalen Research zufolge Chancen ergeben. Die Anlagestrategie soll die Benchmark langfristig übertreffen. Der Teilfonds kann erheblich von den Emittenten-, Länder- und Sektorgewichtungen der Benchmark abweichen. Es gibt keine Beschränkung für die Abweichung von der Benchmark. Die Benchmark ist ein breiter marktgewichteter Index, der nicht mit den vom Teilfonds geförderten ökologischen, sozialen und Governance-Merkmalen übereinstimmt.

Fondsspezifische Informationen

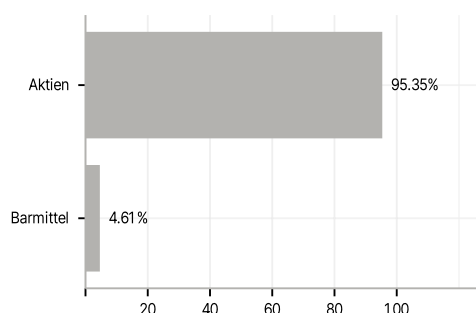
Im Rahmen der Anlagestrategie kann in wesentlichem Umfang in Derivate investiert werden. Die Fondsbestimmungen des Robeco BP Global Premium Equities I EUR wurden durch die FMA bewilligt. Der Robeco BP Global Premium Equities I EUR kann mehr als 35 % des Fondsvermögens in Wertpapiere/ Geldmarktinstrumente folgender Emittenten investieren: die von einem Mitgliedsstaat, von seinen Gebietskörperschaften oder Behörden, oder von einem anderen Mitgliedsstaat der OECD oder Singapur, Brasilien, Indien, Indonesien, Russland oder Südafrika, oder von öffentlichen internationalen Körperschaften, denen ein oder mehrere Mitgliedsstaaten angehören, ausgegeben oder garantiert werden.

Investmentziel

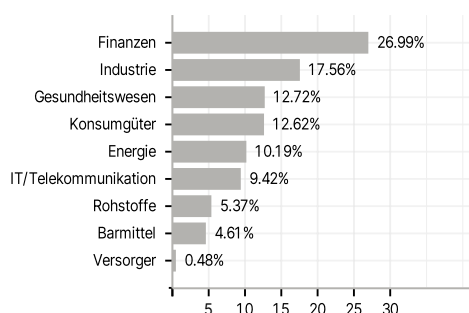
Der Robeco BP Global Premium Equities ist ein aktiv verwalteter, uneingeschränkter globaler Fonds für sämtliche Cap-Values. Die Auswahl dieser Value-Aktien basiert auf der Fundamentaldatenanalyse. Der Fonds konzentriert sich auf attraktiv bewertete Unternehmen mit überzeugenden Fundamentaldaten und einer sich steigernden Geschäftsdynamik, unabhängig von Marktkapitalisierung, Region oder Sektor. Der Fonds fördert E&S-Merkmale (Umwelt und Soziales) im Sinne von Artikel 8 der europäischen Verordnung über nachhaltigkeitsbezogene Offenlegungspflichten im Finanzdienstleistungssektor, integriert Nachhaltigkeitsrisiken in den Investmentprozess und wendet die Good Governance Policy von Robeco an. Der Fonds wendet nachhaltigkeitsorientierte Indikatoren an, wozu insbesondere normative, auf Aktivitäten oder auf Regionen basierende Ausschlüsse, die Wahrnehmung von Stimmrechten und Engagement gehören.

Veranlagungsstruktur

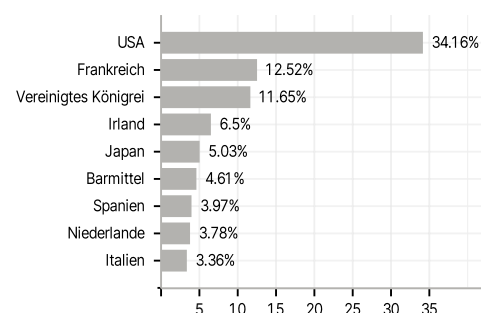
Anlagearten



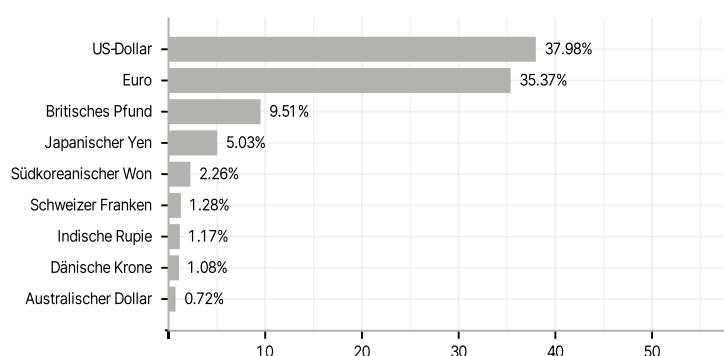
Branchen



Länder



Währungen



Größte Positionen

