

Aviva Inv.-Em.Mkt.Lo.Curr.Bond Fd.Bm EUR (LU0274935138)

KAG: Aviva Investors (LU)

ISIN: LU0274935138

Rücknahmepreis: 4,00 EUR

Stand: 25.10.2024

Auflagedatum	16.08.10
Ausgabeaufschlag	5,00%
Konditionsdetails auf www.bawag.at	
Fondsvolumen	864.03 Mio.
Ertragstyp	ausschüttend
Letzte Ausschüttung	keine
Anlageregion	Emerging Markets
Fondstyp	Anleihen Staaten orientiert
Fondsmanager	Liam Spillane, Kurt Knowlson...



Kapitalanlagegesellschaft	
Aviva Investors (LU)	
2 r. du Fort Bourbon	
1249 Gare	
Luxemburg	
https://www.avivainvestors.com	

Wertentwicklung*		1J	3J p.a.	5J p.a.
Performance	vor AGA	+5,46%	-0,06%	-4,30%
Performance	nach max. AGA	+0,44%	-1,67%	-5,23%
Kennzahlen*		1J	3J	5J
Sharpe Ratio		0,45	-0,51	-1,02
Volatilität		+5,29%	+6,12%	+7,24%

* Performanceergebnisse der Vergangenheit lassen keine Rückschlüsse auf die künftige Entwicklung zu.

Fondsstrategie

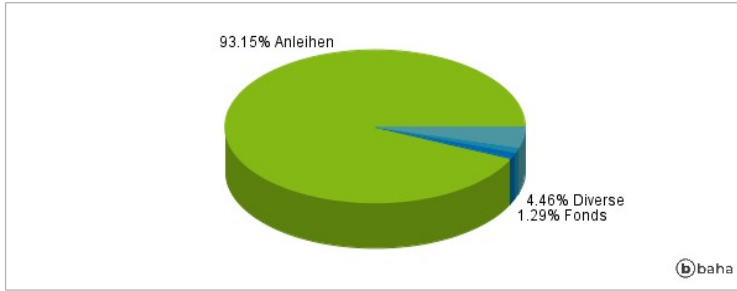
Ziel des Fonds ist es, Erträge zu erzielen und den Wert der Anlagen des Anteilseigners langfristig, d. h. in einem Zeitraum von 5 Jahren oder mehr, zu steigern. Der Fonds investiert hauptsächlich in Währungen aus aufstrebenden Märkten und Anleihen von Unternehmen und Regierungen in aufstrebenden Märkten. Der Fonds investiert jederzeit mindestens zwei Drittel seines Gesamtvermögens (ohne zusätzliche liquide Mittel, zulässige Einlagen, Geldmarktinstrumente und Geldmarktfonds) in Anleihen, die von Standard and Poor's und Fitch mit mindestens B- bzw. von Moody's mit B3 bewertet sind. Der Fonds kann bis zu 5 % in bedingte Wandelanleihen (Coco-Bonds) investieren.

Kommentar:

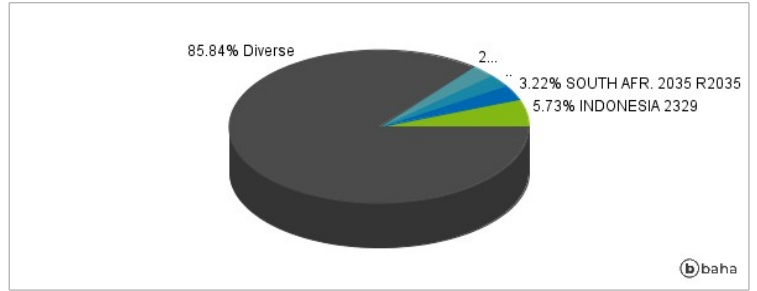
Fondsspezifische Information

Im Rahmen der Anlagestrategie kann in wesentlichem Umfang in Derivate investiert werden. Die Fondsbestimmungen des Aviva Inv.-Em.Mkt.Lo.Curr.Bond Fd.Bm EUR wurden durch die FMA bewilligt. Der Aviva Inv.-Em.Mkt.Lo.Curr.Bond Fd.Bm EUR kann mehr als 35 % des Fondsvermögens in Wertpapiere/Geldmarktinstrumente folgender Emittenten investieren: by an EU Member State, its local authorities or agencies, or by a state accepted by the CSSF (being at the date of this Prospectus, a member state of the OECD or of the G20 or Singapore) or by a public international bodies of which one or more EU Member State belongs.

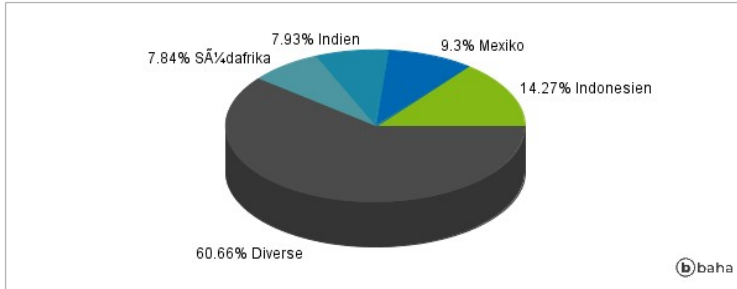
Anlagearten



Größte Positionen



Länderverteilung



Branchenverteilung



Historische Daten: 10/2024

Erstellt: 26.10.2024 10:32