

Nordea I - European Bond Fund - BP - NOK (LU0173921668)

KAG: Nordea Inv. Funds

ISIN: LU0173921668

Rücknahmepreis: 197,78 NOK

Stand: 02.12.2024

Auflagedatum	15.09.03
Ausgabeaufschlag	3,00%
Konditionsdetails auf www.bawag.at	
Fondsvolumen	405.70 Mio.
Ertragstyp	thesaurierend
Letzte Ausschüttung	keine
Anlageregion	Europa
Fondstyp	Anleihen Staaten orientiert
Fondsmanager	Henrik Stille

Kapitalanlagegesellschaft

Nordea Inv. Funds

562

Rue de Neudorf 2017

Luxemburg

<https://www.nordea.lu>



Wertentwicklung*

	IJ	3J p.a.	5J p.a.
Performance vor AGA	+6,33%	+0,81%	+1,04%
Performance nach max. AGA	+3,24%	-0,17%	+0,45%

Kennzahlen*

	IJ	3J	5J
Sharpe Ratio	0,38	-0,18	-0,15
Volatilität	+9,06%	+11,77%	+12,87%

* Performanceergebnisse der Vergangenheit lassen keine Rückschlüsse auf die künftige Entwicklung zu.

Fondsstrategie

Der Fonds strebt mittel- bis langfristiges Kapitalwachstum für seine Anteilsinhaber an.

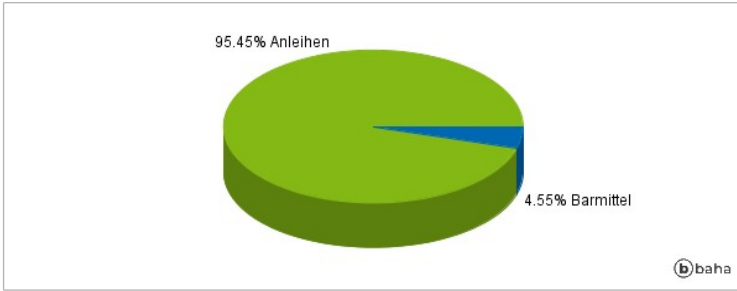
Das Managementteam wählt bei der aktiven Verwaltung des Fondsportfolios Wertpapiere aus, die seiner Ansicht nach überdurchschnittliche Anlagegelegenheiten darstellen. Der Fonds investiert vorwiegend in europäische Staatsanleihen. Insbesondere legt der Fonds mindestens zwei Drittel seines Gesamtvermögens in Schuldtiteln an, die von europäischen supranationalen, staatlichen und unterstaatlichen Stellen sowie von im Staatsbesitz befindlichen oder staatlich garantierten europäischen Einrichtungen begeben oder garantiert werden oder die in europäischen Währungen begeben werden. Der Fonds kann bis zu 10% seines Gesamtvermögens in Schuldtiteln mit einem Rating von BB+/Ba1 oder niedriger, einschließlich Wertpapieren ohne Rating, investieren oder bis zu dieser Höhe in diesen engagiert sein. Das Währungsengagement des Fonds ist hauptsächlich in der Basiswährung abgesichert, wenngleich er (über Anlagen oder Barmittel) auch in anderen Währungen engagiert sein kann.

Kommentar:

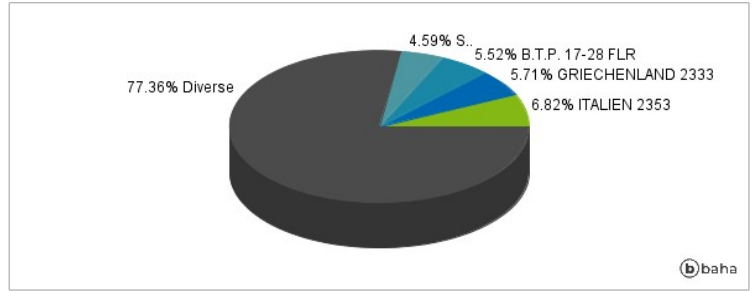
Fondsspezifische Information

Im Rahmen der Anlagestrategie kann in wesentlichem Umfang in Derivate investiert werden.

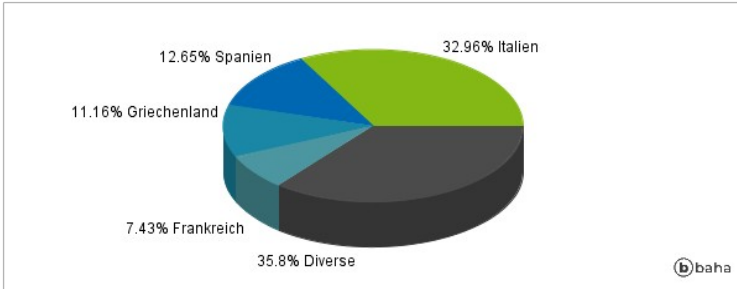
Anlagearten



Größte Positionen



Länderverteilung



Branchenverteilung



Historische Daten: 12/2024

Erstellt: 02.12.2024 23:52