

Schroder International Selection Fund Global Climate Change Equity C Accumulation USD / LU0302446132 / A0MSUN / Schr...

|                                       |               |                |                         |             |
|---------------------------------------|---------------|----------------|-------------------------|-------------|
| <b>Aktuell 28.04.2026<sup>1</sup></b> | <b>Region</b> | <b>Branche</b> | <b>Ausschüttungsart</b> | <b>Typ</b>  |
| 36,30 USD                             | weltweit      | enmix          | thesaurierend           | Aktienfonds |



**Risikokennzahlen**

|     |   |   |   |   |   |   |   |
|-----|---|---|---|---|---|---|---|
| SRI | 1 | 2 | 3 | 4 | 5 | 6 | 7 |
|-----|---|---|---|---|---|---|---|

**Jahresperformance**

|      |         |
|------|---------|
| 2025 | +24,37% |
| 2024 | +4,29%  |
| 2023 | +12,25% |
| 2022 | -24,39% |
| 2021 | +11,21% |

Performanceergebnisse der Vergangenheit lassen keine Rückschlüsse auf die künftige Entwicklung zu.

| Stammdaten                 |  | Konditionen   |       | Sonstige Kennzahlen      |              |
|----------------------------|--|---|-------|--------------------------|--------------|
| Fondart                    | Einzelfond                               | Ausgabeaufschlag  | 1,00% | Mindestveranlagung       | EUR 1.000,00 |
| Kategorie                  | Aktien                                   | Managementgebühr  | 0,75% | Sparplan                 | Nein         |
| Fondsunterkategorie        | Branchenmix                              | Depotgebühr   | 0,30% | UCITS / OGAW             | Ja           |
| Ursprungsland              | Luxemburg                                | Tilgungsgebühr  | 0,00% | Gewinnbeteiligung        | 0,00%        |
| Tranchenvolumen            | (28.04.2026) USD 85,23 Mio.              | Sonstige lfd. Kosten (02.03.2026)                                 | 1,03% | Umschichtgebühr          | 1,00%        |
| Gesamt-Fondsvolumen        | (28.04.2026) USD 2,35 Mrd.               | Transaktionskosten  | 0,12% | <b>Fondsgesellschaft</b> |              |
| Auflegedatum               | 29.06.2007                               | Schroder IM (EU)  |       |                          |              |
| KESSt-Meldefonds           | Ja                                       | 5 Hohenhof, 1736, Senningerberg                                   |       |                          |              |
| Beginn des Geschäftsjahres | 01.01.                                   | Luxemburg   |       |                          |              |
| Nachhaltigkeitsfondsart    | Klima                                    | <a href="https://www.schroders.com">https://www.schroders.com</a> |       |                          |              |
| Fondsmanager               | Isabella Hervey-Bathurst<br>Simon Webber |   |       |                          |              |
| Thema                      | Klima                                    |   |       |                          |              |

| Performance                    | 1M      | 6M      | YTD     | 1J      | 2J      | 3J      | 5J      | seit Beginn |
|--------------------------------|---------|---------|---------|---------|---------|---------|---------|-------------|
| Performance                    | +11,22% | +9,78%  | +9,82%  | +38,63% | +38,12% | +49,22% | +23,30% | +263,00%    |
| Performance p.a.               | -       | -       | -       | +38,63% | +17,55% | +14,26% | +4,28%  | +7,08%      |
| Performance p.a. nach max. AGA | -       | -       | -       | +37,26% | +16,94% | +13,90% | +4,07%  | +7,02%      |
| Sharpe Ratio                   | 12,39   | 1,01    | 1,57    | 2,30    | 0,88    | 0,74    | 0,11    | 0,26        |
| Volatilität                    | 22,54%  | 18,32%  | 19,97%  | 15,84%  | 17,53%  | 16,42%  | 18,44%  | 19,03%      |
| Schlechtester Monat            | -       | -7,14%  | -7,14%  | -7,14%  | -7,14%  | -7,68%  | -11,45% | -22,83%     |
| Bester Monat                   | -       | +11,23% | +11,23% | +11,23% | +11,23% | +11,23% | +11,23% | +15,42%     |
| Maximaler Verlust              | -1,95%  | -8,84%  | -8,84%  | -8,84%  | -21,17% | -21,17% | -35,86% | -55,00%     |

**Vertriebszulassung**

Österreich, Deutschland, Schweiz, Vereinigtes Königreich;

1. Wichtiger Hinweis zum Aktualisierungsstand: Das angegebene Datum bezieht sich ausschließlich auf die Berechnung des NAV.

RISIKOHINWEISE: Die Informationen auf dieser Seite dienen ausschließlich zu Informationszwecken und sollten weder als Verkaufsangebot noch als Aufforderung zum Kauf des Wertpapiers oder einer Empfehlung zugunsten des Wertpapiers verstanden werden. Die baha GmbH und die BAWAG P.S.K. Bank für Arbeit und Wirtschaft und Österreichische Postsparkasse Aktiengesellschaft übernehmen trotz sorgfältigster Recherche keinerlei Haftung für die Richtigkeit der angegebenen Daten.  
Factsheet erstellt von: www.baha.com am 29.04.2026 12:01

## Investmentstrategie

Der Fonds kann direkt in China-H-Aktien investieren. Zudem kann er maximal 10 % seines Vermögens (auf Nettobasis) direkt oder indirekt (z. B. über Genussscheine) über Shanghai-Hong Kong Stock Connect und Shenzhen-Hong Kong Stock Connect in China-A-Aktien sowie in am STAR Board und an der ChiNext notierte Aktien investieren. Der Fonds kann auch bis zu einem Drittel seines Vermögens direkt oder indirekt in andere Wertpapiere (einschließlich anderer Anlageklassen), Länder, Regionen, Branchen oder Währungen, Investmentfonds, Optionsscheine und Geldmarktanlagen investieren sowie Barmittel halten.

## Fondsspezifische Informationen

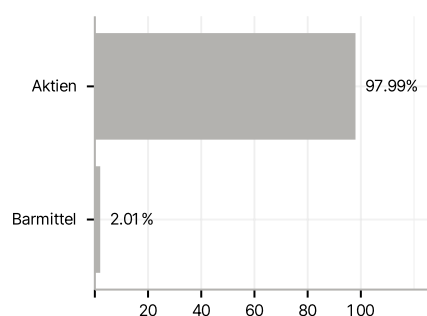
Im Rahmen der Anlagestrategie kann in wesentlichem Umfang in Derivate investiert werden. Die Fondsbestimmungen des Schroder International Selection Fund Global Climate Change Equity C Accumulation USD wurden durch die FMA bewilligt. Der Schroder International Selection Fund Global Climate Change Equity C Accumulation USD kann mehr als 35 % des Fondsvermögens in Wertpapiere/Geldmarktinstrumente folgender Emittenten investieren: EU, the national, regional and local administrations of the Member States of the EU or their central banks, the European Central Bank, the European Investment Bank, the European Investment Fund, the European Stability Mechanism, the European Financial Stability Facility, a central authority or central bank of a member state of the OECD, Group of Twenty or Singapore, the International Monetary Fund, the International Bank for Reconstruction and Development, the Council of Europe Development Bank, the European Bank for Reconstruction and Development, the Bank for International Settlements, or any other relevant international financial institution or organisation to which one or more Member States of the EU belong.

## Investmentziel

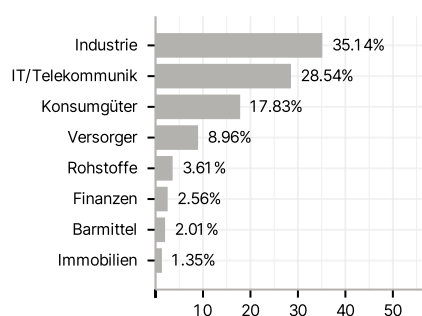
Ziel des Fonds ist Kapitalzuwachs durch Anlagen in Aktien von Unternehmen aus aller Welt, die nach Ansicht des Anlageverwalters von Bemühungen zur Vorbereitung auf die Auswirkungen des globalen Klimawandels oder zu deren Einschränkung profitieren werden und die die Nachhaltigkeitskriterien des Anlageverwalters erfüllen. Der Fonds wird aktiv verwaltet und investiert mindestens zwei Drittel seines Vermögens in Aktien von Unternehmen weltweit. Der Fonds weist basierend auf dem Ratingsystem des Anlageverwalters eine höhere Gesamtnachhaltigkeitsbewertung als der MSCI All Country World (Net TR) Index auf.

## Veranlagungsstruktur

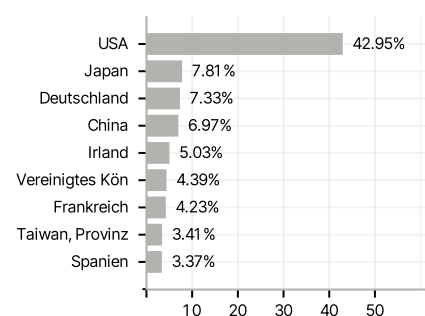
### Anlagearten



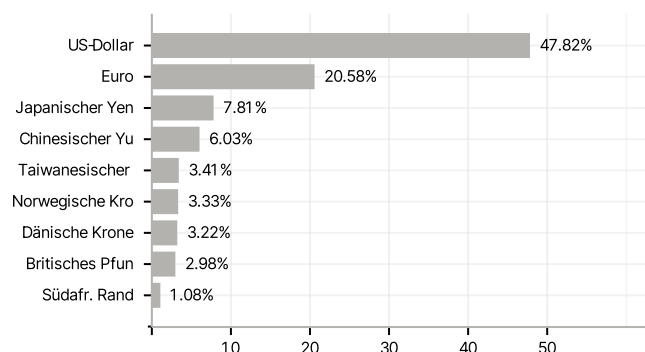
### Branchen



### Länder



### Währungen



### Größte Positionen

