

# Schroder International Selection Fund Global Cities I Accumulation US

KAG: Schroder IM (EU)

ISIN: LU0224508910

Rücknahmepreis: 253,03 USD

Stand: 08.01.2025

Auflagedatum	31.10.05
Ausgabeaufschlag	-
Konditionsdetails auf <a href="http://www.bawag.at">www.bawag.at</a>	
Fondsvolumen	596.39 Mio.
Ertragstyp	thesaurierend
Letzte Ausschüttung	keine
Anlageregion	weltweit
Fondstyp	Immobilienfonds/Aktien
Fondsmanager	Tom Walker, Hugo Machin...



<b>Kapitalanlagegesellschaft</b>	
Schroder IM (EU)	
5	
rue Höhenhof 1736	
Luxemburg	
<a href="https://www.schroders.com">https://www.schroders.com</a>	

<b>Wertentwicklung*</b>		<b>1J</b>	<b>3J p.a.</b>	<b>5J p.a.</b>
Performance vor AGA		+3,21%	-5,58%	+0,45%
Performance nach max. AGA		+3,21%	-5,58%	+0,45%
<b>Kennzahlen*</b>		<b>1J</b>	<b>3J</b>	<b>5J</b>
Sharpe Ratio		0,03	-0,47	-0,12
Volatilität		+13,93%	+17,62%	+19,72%

\* Performanceergebnisse der Vergangenheit lassen keine Rückschlüsse auf die künftige Entwicklung zu.

## Fondsstrategie

Der Fonds verfolgt das Ziel, über einen Zeitraum von drei bis fünf Jahren Erträge und Kapitalwachstum zu erwirtschaften, die nach Abzug der Gebühren über dem FTSE EPRA NAREIT Developed Index (Net TR, USD) liegen, indem er weltweit in Aktien von Immobilienunternehmen investiert, die der Anlageverwalter als nachhaltige Anlagen ansieht.

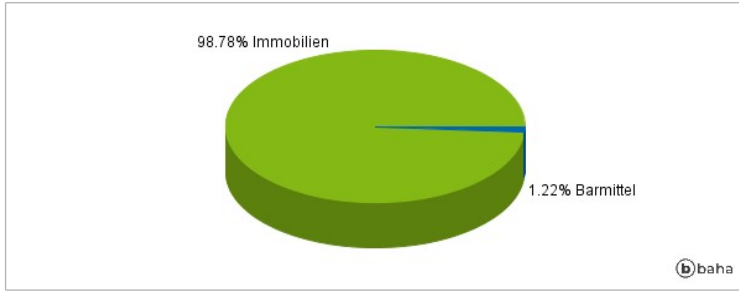
Der Fonds wird aktiv verwaltet und investiert sein Vermögen in (i) nachhaltige Investitionen, die zu ökologisch resilienteren und innovativeren Städten und Infrastrukturen beitragen, und (ii) Investitionen, die der Anlageverwalter gemäß seinen Nachhaltigkeitskriterien als neutral einstuft. Der Fonds investiert mindestens zwei Drittel seines Vermögens in Aktien von Immobilienunternehmen aus aller Welt mit einem Schwerpunkt auf Unternehmen, die in Städten investieren, die nach Ansicht des Anlageverwalters ein anhaltendes Wirtschaftswachstum aufweisen, unterstützt durch Faktoren wie eine starke Infrastruktur und günstige baurechtliche Regelungen. Der Fonds kann auch bis zu ein Drittel seines Vermögens direkt oder indirekt in andere Wertpapiere (einschließlich anderer Anlageklassen), Länder, Regionen, Branchen oder Währungen, Investmentfonds, Optionsscheine und Geldmarktanlagen investieren sowie Barmittel halten (vorbehaltlich der im Prospekt genannten Einschränkungen).

## Kommentar:

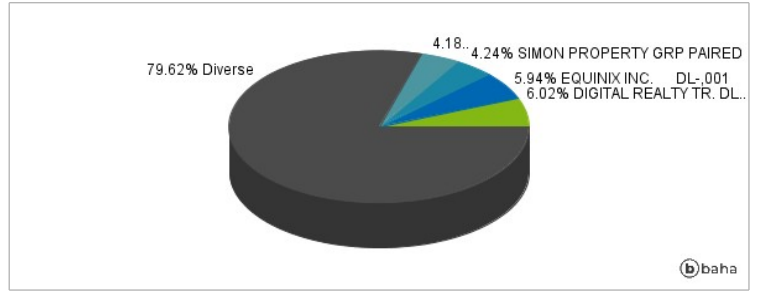
## Fondsspezifische Information

Im Rahmen der Anlagestrategie kann in wesentlichem Umfang in Derivate investiert werden. Aufgrund der Zusammensetzung des Fonds oder der verwendeten Managementtechniken weist der Fonds eine erhöhte Volatilität auf, d.h. die Anteilswerte sind auch innerhalb kurzer Zeiträume großen Schwankungen nach oben und nach unten ausgesetzt, wobei auch Kapitalverluste nicht ausgeschlossen werden können. Die Fondsbestimmungen des Schroder International Selection Fund Global Cities I Accumulation USD wurden durch die FMA bewilligt. Der Schroder International Selection Fund Global Cities I Accumulation USD kann mehr als 35 % des Fondsvermögens in Wertpapiere/Geldmarktinstrumente folgender Emittenten investieren: die einzeln oder gemeinsam von der EU, den nationalen, regionalen oder lokalen Körperschaften der Mitgliedstaaten oder deren Zentralbanken, der Europäischen Zentralbank, der Europäischen Investitionsbank, dem Europäischen Investitionsfonds, dem Europäischen Stabilitätsmechanismus, der Europäischen Finanzstabilisierungsfazilität, einer zentralstaatlichen Körperschaft oder Zentralbank eines Mitgliedstaats der OECD, der G20 oder Singapur, dem Internationalen Währungsfonds, der Internationalen Bank für Wiederaufbau und Entwicklung, der Entwicklungsbank des Europarates, der Europäischen Bank für Wiederaufbau und Entwicklung, der Bank für Internationalen Zahlungsausgleich oder einem anderen einschlägigen internationalen Finanzinstitut oder einer anderen einschlägigen internationalen Finanzorganisation, dem bzw. der ein oder mehrere EUMitgliedstaaten angehören, begeben oder garantiert werden.

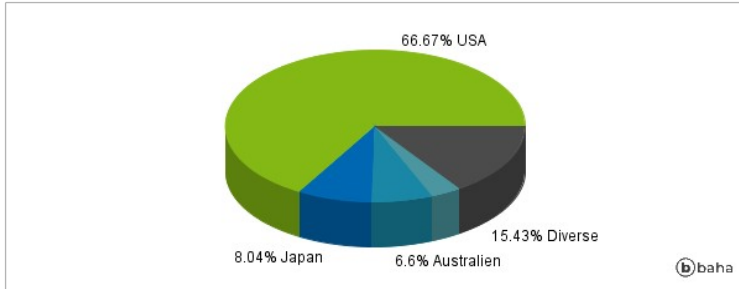
### Anlagearten



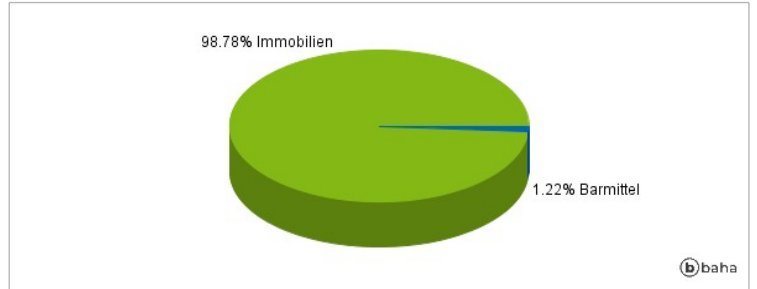
### Größte Positionen



### Länderverteilung



### Branchenverteilung



Historische Daten: 01/2025

Erstellt: 09.01.2025 18:58