

# abrdrn SICAV I - Indian Equity Fund, A Acc GBP Shares (LU0231462077)

KAG: abrdrn Inv.(LU)

ISIN: LU0231462077

Rücknahmepreis: 181,20 GBP

Stand: 04.02.2025

|  |                             |
|--|-----------------------------|
| Auflagedatum   | 24.03.06                    |
| Ausgabeaufschlag   | 5,00%                       |
| Konditionsdetails auf <a href="http://www.bawag.at">www.bawag.at</a> |                             |
| Fondsvolumen   | 898.90 Mio.                 |
| Ertragstyp   | thesaurierend               |
| Letzte Ausschüttung  | keine                       |
| Anlageregion   | Indien                      |
| Fondstyp   | Branchenmix                 |
| Fondsmanager   | Asia Pacific Equity Team... |
| <b>Kapitalanlagegesellschaft</b>                                     |                             |
| abrdrn Inv.(LU)  |                             |
| Avenue John F Kennedy 35a  |                             |
| L-1855 Luxemburg   |                             |
| Luxemburg  |                             |
| <a href="http://www.abrdrn.com/de-at">www.abrdrn.com/de-at</a>       |                             |



| <b>Wertentwicklung*</b> |               | <b>1J</b> | <b>3J p.a.</b> | <b>5J p.a.</b> |
|-------------------------|---------------|-----------|----------------|----------------|
| Performance             | vor AGA       | +10,56%   | +5,38%         | +7,58%         |
| Performance             | nach max. AGA | +5,29%    | +3,68%         | +6,54%         |
| <b>Kennzahlen*</b>      |               | <b>1J</b> | <b>3J</b>      | <b>5J</b>      |
| Sharpe Ratio            |               | 0,50      | 0,19           | 0,28           |
| Volatilität             |               | +16,02%   | +15,07%        | +18,12%        |

\* Performanceergebnisse der Vergangenheit lassen keine Rückschlüsse auf die künftige Entwicklung zu.

## Fondsstrategie

Der Fonds strebt eine Kombination aus Erträgen und Wachstum an, indem er in Unternehmen in Indien investiert, die dem Ansatz für Anlagen in indische Aktien zur Förderung von ESG ("Indian Promoting ESG Equity Investment Approach") (der "Anlageansatz") von abrdrn entsprechen. Ziel des Fonds ist es, seine Benchmark, den MSCI India Index (USD), vor Gebühren zu übertreffen.

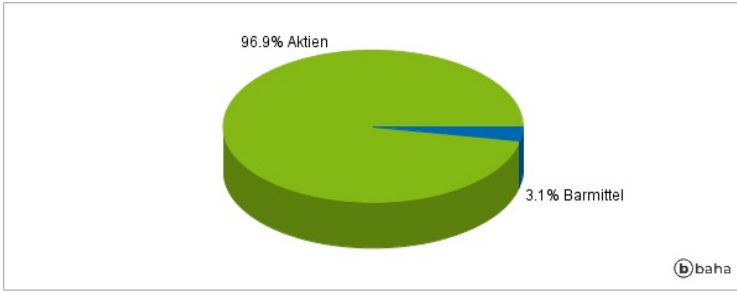
Der Fonds investiert mindestens 70 % in Aktien und aktienähnliche Wertpapiere von Unternehmen, die in Indien notiert oder eingetragen sind oder dort ihren Sitz haben oder die in erheblichem Umfang in Indien tätig und/oder engagiert sind. Sämtliche Aktien und aktienähnliche Wertpapiere werden dem Anlageansatz entsprechen. Dieser Ansatz nutzt den Aktienanlageprozess von abrdrn, der es Portfoliomanagern erlaubt, ESG-Nachzügler qualitativ zu identifizieren und zu vermeiden. Zur Ergänzung dieser Analyse wird der ESG House Score von abrdrn verwendet, um die Unternehmen zu identifizieren und auszuschließen, die den höchsten ESG-Risiken ausgesetzt sind. Außerdem führt abrdrn eine Reihe von Unternehmensausschlüssen durch, die sich auf den UN Global Compact, umstrittene Waffen, Tabakherstellung und Kraftwerkskohle beziehen. Weitere Informationen zu diesem Prozess sind im Anlageansatz enthalten, der auf [www.abrdrn.com](http://www.abrdrn.com) unter "Fonds und Informationsmaterialien" veröffentlicht wird. Derivative Finanzinstrumente, Geldmarktinstrumente und Barmittel entsprechen möglicherweise nicht diesem Ansatz.

## Kommentar:

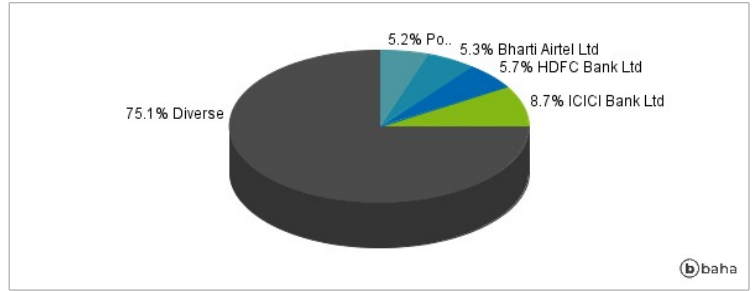
## Fondsspezifische Information

Im Rahmen der Anlagestrategie kann in wesentlichem Umfang in Derivate investiert werden. Aufgrund der Zusammensetzung des Fonds oder der verwendeten Managementtechniken weist der Fonds eine erhöhte Volatilität auf, d.h. die Anteilswerte sind auch innerhalb kurzer Zeiträume großen Schwankungen nach oben und nach unten ausgesetzt, wobei auch Kapitalverluste nicht ausgeschlossen werden können. Die Fondsbestimmungen des abrdrn SICAV I - Indian Equity Fund, A Acc GBP Shares wurden durch die FMA bewilligt. Der abrdrn SICAV I - Indian Equity Fund, A Acc GBP Shares kann mehr als 35 % des Fondsvermögens in Wertpapiere/Geldmarktinstrumente folgender Emittenten investieren: Member State, by its local authorities or agencies, by a State accepted by the Luxembourg supervisory authority (being at the date of this Prospectus OECD member states, Singapore and any member state of the G20) or by public international bodies of which one or more member states of the European Union are members.

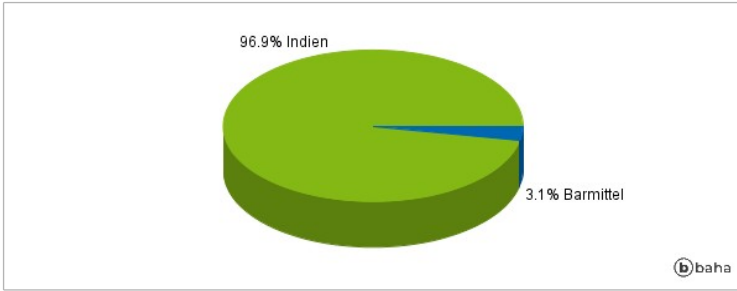
### Anlagearten



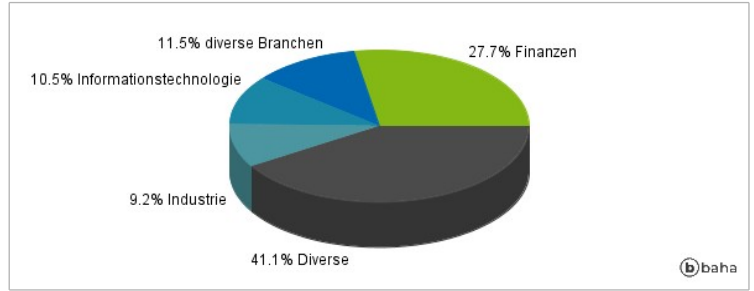
### Größte Positionen



### Länderverteilung



### Branchenverteilung



Historische Daten: 02/2025

Erstellt: 05.02.2025 07:08