

UniReserve: Euro-Corporates (LU0247467987)

KAG: Union Investment(LU)

ISIN: LU0247467987

Rücknahmepreis: 41,73 EUR

Stand: 11.03.2025

Auflagedatum	03.04.06
Ausgabeaufschlag	-
Konditionsdetails auf www.bawag.at	
Fondsvolumen	315.84 Mio.
Ertragstyp	ausschüttend
Letzte Ausschüttung	keine
Anlageregion	weltweit
Fondstyp	Geldmarktnahe Werte
Fondsmanager	Team

Kapitalanlagegesellschaft

Union Investment(LU)
308
route d'Esch 1471
Luxemburg
https://www.union-investment.lu



Wertentwicklung*		1J	3J p.a.	5J p.a.
Performance vor AGA		+4,42%	+2,84%	+1,78%
Performance nach max. AGA		+4,42%	+2,84%	+1,78%
Kennzahlen*		1J	3J	5J
Sharpe Ratio		4,33	0,24	-0,47
Volatilität		+0,43%	+1,23%	+1,62%

* Performanceergebnisse der Vergangenheit lassen keine Rückschlüsse auf die künftige Entwicklung zu.

Fondsstrategie

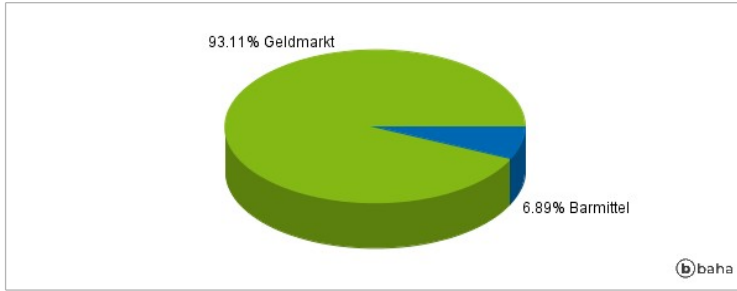
Ziel des UniReserve: Euro-Corporates ist es, neben der Erwirtschaftung marktgerechter Erträge langfristig ein Kapitalwachstum zu erwirtschaften. Das Fondsvermögen wird überwiegend in auf Euro lautende fest- und variabel verzinsliche Unternehmensanleihen, Bankschuldverschreibungen, Wandel- und Optionsanleihen und sonstigen verzinslichen Wertpapieren (einschließlich Nullkuponanleihen) sowie Asset Backed Securities angelegt. Zu Investitions- und Absicherungszwecken können Derivate eingesetzt werden. Die Anlageentscheidungen werden auf Basis von aktuellen Kapitalmarkt einschätzungen getroffen.

Kommentar:

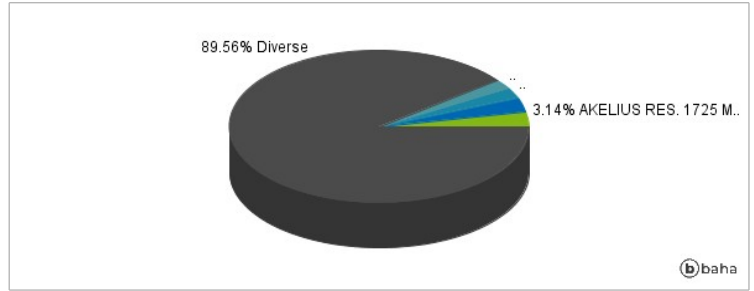
Fondsspezifische Information

Im Rahmen der Anlagestrategie kann in wesentlichem Umfang in Derivate investiert werden. Die Fondsbestimmungen des UniReserve: Euro-Corporates wurden durch die FMA bewilligt. Der UniReserve: Euro-Corporates kann mehr als 35 % des Fondsvermögens in Wertpapiere/Geldmarktinstrumente folgender Emittenten investieren: Mitgliedstaat der Europäischen Union oder seinen Gebietskörperschaften oder einem OECD -Mitgliedstaat oder von internationalen Organismen öffentlich -rechtlichen Charakters, denen ein oder mehrere Mitgliedstaaten der Europäischen Union angehören.

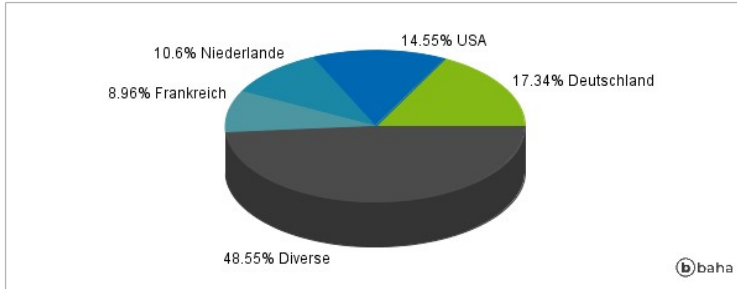
Anlagearten



Größte Positionen



Länderverteilung



Branchenverteilung



Historische Daten: 03/2025

Erstellt: 12.03.2025 20:39