

**Fidelity Funds - European Smaller Companies Fund A-ACC-Euro / LU0261951528 / AOLF0Y / FIL IM (LU)**

|                                       |               |                |                         |             |
|---------------------------------------|---------------|----------------|-------------------------|-------------|
| <b>Aktuell 23.04.2026<sup>1</sup></b> | <b>Region</b> | <b>Branche</b> | <b>Ausschüttungsart</b> | <b>Typ</b>  |
| 30,12 EUR                             | Europa        | enmix          | thesaurierend           | Aktienfonds |


**Risikokennzahlen**

|     |   |   |   |   |   |   |   |
|-----|---|---|---|---|---|---|---|
| SRI | 1 | 2 | 3 | 4 | 5 | 6 | 7 |
|-----|---|---|---|---|---|---|---|

**Jahresperformance**

|      |         |
|------|---------|
| 2025 | +8,18%  |
| 2024 | +3,47%  |
| 2023 | +8,35%  |
| 2022 | -22,87% |
| 2021 | +23,96% |

Performanceergebnisse der Vergangenheit lassen keine Rückschlüsse auf die künftige Entwicklung zu.

| Stammdaten                 |                              | Konditionen                                   |                    | Sonstige Kennzahlen      |              |
|----------------------------|------------------------------|---|--------------------|--------------------------|--------------|
| Fondart                    | Einzelfond                   | Ausgabeaufschlag                              | 5,25%              | Mindestveranlagung       | EUR 2.500,00 |
| Kategorie                  | Aktien                       | Managementgebühr                              | 1,50%              | Sparplan                 | Nein         |
| Fondsunterkategorie        | Branchenmix                  | Depotgebühr                                   | -                  | UCITS / OGAW             | Ja           |
| Ursprungsland              | Luxemburg                    | Tilgungsgebühr                                | 0,00%              | Gewinnbeteiligung        | 0,00%        |
| Tranchenvolumen            | (23.04.2026) EUR 282,96 Mio. | Sonstige lfd. Kosten                          | (16.02.2026) 1,91% | Umschichtgebühr          | 1,00%        |
| Gesamt-Fondsvolumen        | (31.03.2026) EUR 921,05 Mio. | Transaktionskosten                            | 0,31%              | <b>Fondsgesellschaft</b> |              |
| Auflagedatum               | 25.09.2006                   | FIL IM (LU)                                   |                    |                          |              |
| KESSt-Meldefonds           | Ja                           | 2A, Rue Albert Borschette, L-1246, Luxembourg |                    |                          |              |
| Beginn des Geschäftsjahres | 01.05.                       | Luxemburg                                     |                    |                          |              |
| Nachhaltigkeitsfondsart    | -                            | www.fidelity.lu                               |                    |                          |              |
| Fondsmanager               | Jim Maun, Joseph Edwards     |   |                    |                          |              |
| Thema                      | -                            |   |                    |                          |              |

| Performance                    | 1M     | 6M      | YTD     | 1J      | 2J      | 3J      | 5J      | seit Beginn |
|--------------------------------|--------|---------|---------|---------|---------|---------|---------|-------------|
| Performance                    | +8,31% | -1,83%  | -2,62%  | +12,05% | +7,65%  | +11,80% | -2,71%  | +201,20%    |
| Performance p.a.               | -      | -       | -       | +12,05% | +3,75%  | +3,79%  | -0,55%  | +5,79%      |
| Performance p.a. nach max. AGA | -      | -       | -       | +6,46%  | +1,13%  | +2,03%  | -1,56%  | +5,51%      |
| Sharpe Ratio                   | 6,88   | -0,37   | -0,58   | 0,72    | 0,10    | 0,12    | -0,18   | 0,23        |
| Volatilität                    | 22,35% | 15,47%  | 17,91%  | 13,75%  | 15,25%  | 14,14%  | 15,43%  | 15,79%      |
| Schlechtester Monat            | -      | -11,30% | -11,30% | -11,30% | -11,30% | -11,30% | -11,30% | -24,03%     |
| Bester Monat                   | -      | +9,33%  | +9,33%  | +9,33%  | +9,33%  | +9,33%  | +9,36%  | +19,27%     |
| Maximaler Verlust              | -2,63% | -14,09% | -14,09% | -14,09% | -20,60% | -20,60% | -34,34% | -64,68%     |

**Vertriebszulassung**

Österreich, Deutschland, Schweiz, Vereinigtes Königreich, Luxemburg;

1. Wichtiger Hinweis zum Aktualisierungsstand: Das angegebene Datum bezieht sich ausschließlich auf die Berechnung des NAV.

 RISIKOHINWEISE: Die Informationen auf dieser Seite dienen ausschließlich zu Informationszwecken und sollten weder als Verkaufsangebot noch als Aufforderung zum Kauf des Wertpapiers oder einer Empfehlung zugunsten des Wertpapiers verstanden werden. Die baha GmbH und die BAWAG P.S.K. Bank für Arbeit und Wirtschaft und Österreichische Postsparkasse Aktiengesellschaft übernehmen trotz sorgfältigster Recherche keinerlei Haftung für die Richtigkeit der angegebenen Daten.  
 Factsheet erstellt von: www.baha.com am 26.04.2026 21:40

## Fidelity Funds - European Smaller Companies Fund A-ACC-Euro / LU0261951528 / AOLF0Y / FIL IM (LU)

### Investmentstrategie

Bei der aktiven Verwaltung des Teilfonds berücksichtigt der Investmentmanager Wachstums- und Bewertungskennzahlen, Unternehmensfinanzen, Kapitalrendite, Cashflows und andere Kenngrößen sowie die Unternehmensführung, die Branche, die wirtschaftlichen Bedingungen und andere Faktoren. Der Investmentmanager berücksichtigt Nachhaltigkeitsrisiken in seinem Anlageprozess. Weitere Informationen finden Sie unter "Nachhaltig investieren und berücksichtigen von ESG-Faktoren".

### Fondsspezifische Informationen

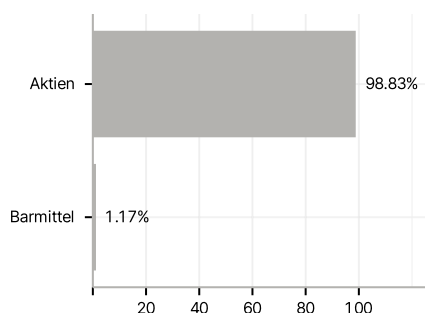
Im Rahmen der Anlagestrategie kann in wesentlichem Umfang in Derivate investiert werden. Die Fondsbestimmungen des Fidelity Funds - European Smaller Companies Fund A-ACC-Euro wurden durch die FMA bewilligt. Der Fidelity Funds - European Smaller Companies Fund A-ACC-Euro kann mehr als 35 % des Fondsvermögens in Wertpapiere/Geldmarktinstrumente folgender Emittenten investieren: by an EU member state, its local authorities or agencies, a member state of the OECD or of the G20, Singapore or by a public international bodies of which one or more EU member state belongs.

### Investmentziel

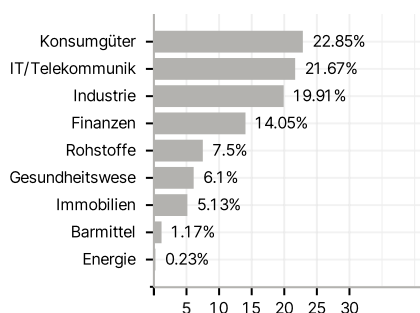
Der Teilfonds ist bestrebt, im Laufe der Zeit Kapitalzuwachs zu erzielen. Der Teilfonds investiert mindestens 70 % (in der Regel aber 75 %) seines Vermögens in Aktien von kleinen bis mittelgroßen Unternehmen, die ihren Hauptsitz in Europa haben, dort notiert sind oder dort einen Großteil ihrer Geschäfte tätigen. Der Teilfonds darf ergänzend auch in Geldmarktinstrumente investieren.

### Veranlagungsstruktur

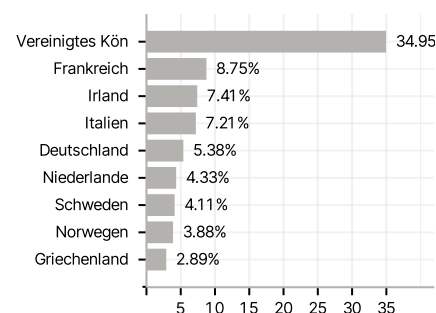
#### Anlagearten



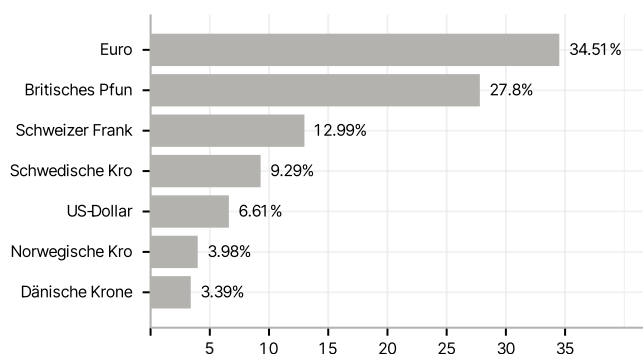
#### Branchen



#### Länder



#### Währungen



#### Größte Positionen

