

HSBC GLOBAL INVESTMENT FUNDS - ASEAN EQUITY IC (LU02106)

KAG: HSBC Inv. Funds (LU)

ISIN: LU0210638432

Rücknahmepreis: 26,71 USD

Stand: 27.03.2025

Auflagedatum	16.01.06
Ausgabeaufschlag	5,00%
Konditionsdetails auf www.bawag.at	
Fondsvolumen	25.56 Mio.
Ertragstyp	thesaurierend
Letzte Ausschüttung	keine
Anlageregion	Asien
Fondstyp	Branchenmix
Fondsmanager	LU0210637467



Kapitalanlagegesellschaft	
HSBC Inv. Funds (LU)	
18	
Boulevard de Kockelscheuer 1821	
Luxemburg	
www.assetmanagement.hsbc.lu	

Wertentwicklung*		1J	3J p.a.	5J p.a.
Performance	vor AGA	+13,31%	+1,19%	+10,07%
Performance	nach max. AGA	+7,91%	-0,44%	+9,00%

Kennzahlen*		1J	3J	5J
Sharpe Ratio		0,90	-0,09	0,50
Volatilität		+12,12%	+13,31%	+15,55%

* Performanceergebnisse der Vergangenheit lassen keine Rückschlüsse auf die künftige Entwicklung zu.

Fondsstrategie

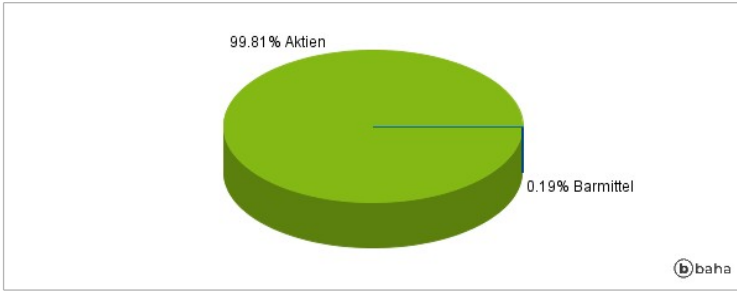
Der Fonds strebt langfristiges Kapitalwachstum und Erträge an, indem er in ein Portfolio aus ASEAN-Aktien investiert und gleichzeitig ESG-Merkmale (Umwelt, Soziales und Unternehmensführung) bewirbt. Unter normalen Marktbedingungen investiert der Fonds mindestens 70 % seiner Vermögenswerte in Aktien (oder aktienähnliche Wertpapiere) von Unternehmen jeder Größe, die in ASEAN-Ländern ansässig sind oder dort den überwiegenden Teil ihrer Geschäftstätigkeit ausüben.

Kommentar:

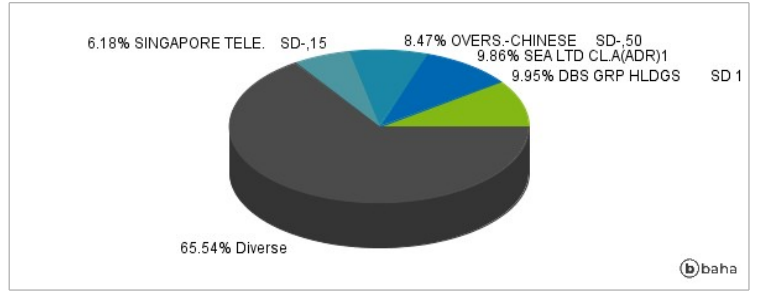
Fondsspezifische Information

Im Rahmen der Anlagestrategie kann in wesentlichem Umfang in Derivate investiert werden. Aufgrund der Zusammensetzung des Fonds oder der verwendeten Managementtechniken weist der Fonds eine erhöhte Volatilität auf, d.h. die Anteilswerte sind auch innerhalb kurzer Zeiträume großen Schwankungen nach oben und nach unten ausgesetzt, wobei auch Kapitalverluste nicht ausgeschlossen werden können. Die Fondsbestimmungen des HSBC GLOBAL INVESTMENT FUNDS - ASEAN EQUITY IC wurden durch die FMA bewilligt. Der HSBC GLOBAL INVESTMENT FUNDS - ASEAN EQUITY IC kann mehr als 35 % des Fondsvermögens in Wertpapiere/Geldmarktinstrumente folgender Emittenten investieren: by any Member State, by one or more of its local authorities or agencies, a non-Member State of the EU or by another Member State of the OECD, Singapore or any member state of the Group of Twenty or by public international bodies of which one or more Member States of the EU are members..

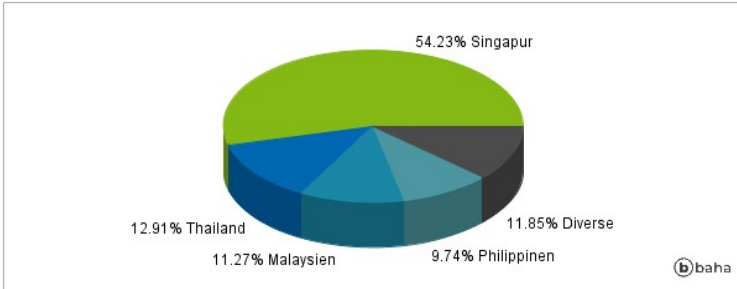
Anlagearten



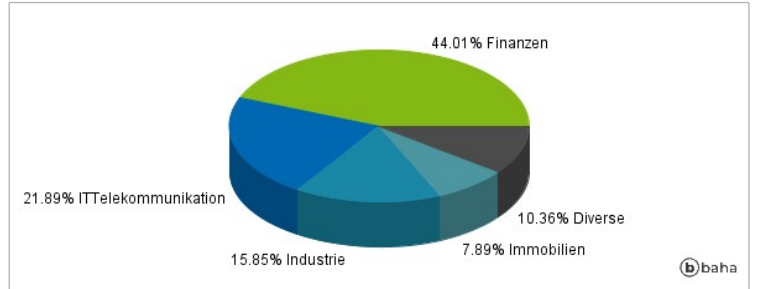
Größte Positionen



Länderverteilung



Branchenverteilung



Historische Daten: 04/2025

Erstellt: 07.04.2025 13:38